

■ GEMINA

Krzesło biurowe,
mogące służyć jako
krzesło do pracy lub
jako krzesło dostawne.
*Office chair,
can be used as
simple work chair
or visitor chair.*



KB-GEMINA-PT-141



KB-GEMINA-PT-151



KB-GEMINA-PT-181



KB-GEMINA-PT-100

GEMINA

Krzesło dostawne
Meeting chair

Dostępne wersje:

1. Stelaż płoza
2. Na podstawie BS-SWISS z kolumną tylko obrotową, z kółkami lub bez
3. Na podstawach z kolumną gazową

Available versions:

1. Sled base
2. On base BS-SWISS with rotation-only column, with or without castors
3. On bases with gas spring

Mechanizmy / mechanisms:

1. MF-PSNRF (TILT)
2. Stała blacha siedziska / Fixed seat plate

Podstawy / bases:

1. BS-FINLANDIA 660
- aluminium polerowane / polished aluminium
2. BS-KAISHA 680
- nylon czarny / black nylon
- nylon biały / white nylon
3. BS-SWISS 670 / BS-SWISS-DR 670
- nylon czarny / black nylon
- nylon biały / white nylon

Wybarwienia tapicerki - wg wzorników
Upholstery colours - as colour swatches

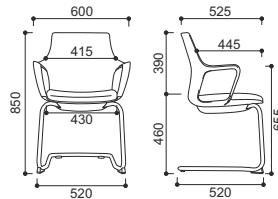
Kolory plastików
Plastic colours

	CZARNY BLACK
	BIAŁY (RAL 9003) WHITE



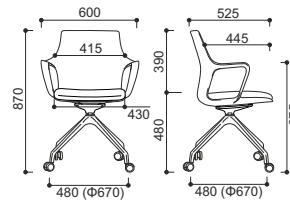
KB-GEMINA-PT-100

Stelaż płoza
Sled frame



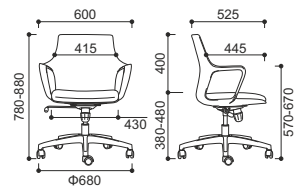
KB-GEMINA-PT-151

Mechanizm stały,
kolumna obrotowa, kółka
Fixed mechanism,
rotation-only column, castors
Podstawa / base:
- BS-SWISS-DR 670



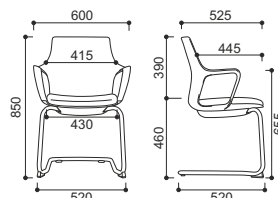
KB-GEMINA-PT-181

Podstawa / base:
- BS-KAISHA-NY 680
Mechanizm / mechanism:
- MF-PSNRF (TILT)



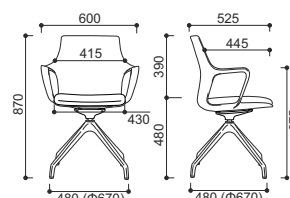
KB-GEMINA-PTW-100

Stelaż płoza
Sled frame



KB-GEMINA-PTW-141

Mechanizm stały,
kolumna obrotowa, stopki
Fixed mechanism,
rotation-only column, glides
Podstawa / base:
- BS-SWISS 670



KB-GEMINA-PTW-181

Podstawa / base:
- BS-KAISHA-NY 680
Mechanizm / mechanism:
- MF-PSNRF (TILT)

