

intar:seating

OFFICE
2020

	GABINETOWE EXECUTIVE	BIUROWE OFFICE	DOSTAWNE MEETING	HOKERY STOOLS	LAWY BENCHES	STELAŻE STOŁÓW TABLE BASES	WIESZAKI COAT-HANGERS
3000					116		
ALTAIR		28					
APOLLO		48					
ARCO			100				
ARIA				106			
AURIS		50					
BEGIN		31					
BEGIS		34					
BOSTON	10						
BREMEN		42					
CERES	6						
CORNETTO						126	
DENVER	12						
DOMINO					115		
ECO						128	
ELIX						127	
EVOLUTION					113		
FENIX		51					
FLEXA		44					
FLOS			65				
FOUR					122		
FRAME			101				
FREE		59					
FREEMONT	7						
FRILL			94	95			
GEMINA			70				
GOBLIN		49					
HER			96	96			
IDAHO	14						
KENDO			76		120		
KENT			82				
KLASS			85				
LEO		60					
LIBRA		26					
LIFT-A					118		
LIFT-DESK					117		
LIFT-E					119		
LIGHT		22					
LIRA		39					
LOOLA			98				
LOTUS			90				
MARINA			69				
MENSA				108			
MINDY			92				
MIRA		36					
NEST			81				
NEWYORK	8						
NEXO				107			
NOMA			62				
NUKE			99				
OLE			97				

FOTELE GABINETOWE EXECUTIVE CHAIRS	5
KRZESŁA BIUROWE OFFICE CHAIRS	17
FOTELE I KRZESŁA DOSTAWNE MEETING CHAIRS	61
HOKERY STOOLS	102
ŁAWY BENCHES	103
STELAŻE STOŁÓW TABLE BASES	109
WIESZAKI COATHANGERS	125
OPCJE / WARUNKI HANDLOWE OPTIONS / DELIVERY TERMS	129

FOTELE GABINETOWE

- FOTELE I KRZESŁA GABINETOWE
- FOTELE RECEPCYJNE

EXECUTIVE CHAIRS

- EXECUTIVE CHAIRS
- LOUNGE SEATING

■ CERES

Fotel biurowy
Office armchair

Dostępne 2 wysokości oparcia
Available 2 back heights

Oparcie i siedzisko są połączone mechanizmem synchronicznym
The back and seat are connected by synchro mechanism

Pianka integralna wylewana
Moulded foam

Podłokietnik wbudowany w oparcie
Armrests are part of the back

Mechanizmy / *mechanisms*:
1. MS-EVO-SY

Kolumna gazowa
Gas spring

Podstawy / *bases*:
1. BS-ATLANTIS 700
- aluminium polerowane / *polished aluminium*

Wybarwienia tapicerki - wg wybranych wzorników
Upholstery colours - as selected colour swatches



KP-CERES-TF-100



KP-CERES-TF-100

Wysokie oparcie z zagłówkiem
High back with headrest

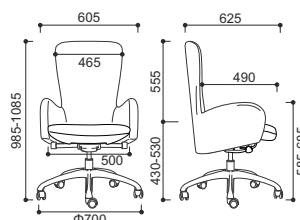
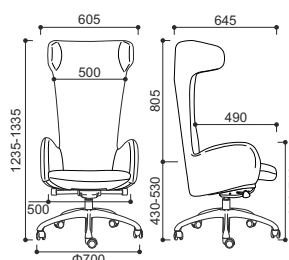
Podstawa / *base*:
- BS-ATLANTIS 700
Mechanizm / *mechanism*:
- MS-EVO-SY



KP-CERES-AF-100

Wysokie oparcie
High back

Podstawa / *base*:
- BS-ATLANTIS 700
Mechanizm / *mechanism*:
- MS-EVO-SY



■ FREEMONT

Fotel lounge
Lounge armchair

Dostępne 3 wysokości oparcia
Available 3 back heights

Pianka integralna wylewana
Moulded foam

Mechanizm / mechanism:

- MF-ARMONICO-3D (TILT)
 - bujanie do tyłu i na boki / back and side tilting
 - aluminium polerowane / polished aluminium
 - bez blokady bujania / without tilting lock
- Mechanizm stały
Fixed mechanism

Podstawa / base:

- BS-CENTO 730/830
 - aluminium polerowane / polished aluminium
 - opcjonalnie malowana biały lub czarny / optionally painted black or white
 - tylko stopki / only glides

Kolumna obrotowa (bez regulacji wysokości)
Rotation-only column (no height adjustment)

Wybarwienia tapicerki - wg wybranych wzorników
Upholstery colours - as selected colour swatches



KP-FREEMONT-TF-100



KP-FREEMONT-AF-105

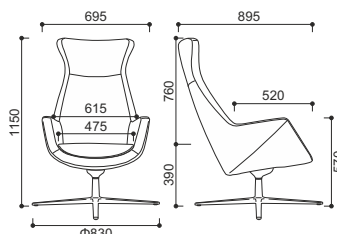


KP-FREEMONT-BF-105



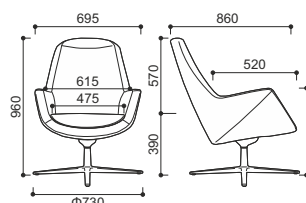
KP-FREEMONT-TF-100

Wysokie oparcie z zagłówkiem
High back with headrest
Mechanizm / mechanism:
- MF-ARMONICO-3D (TILT)
Podstawa / base:
- BS-CENTO 830
- aluminium polerowane
- polished aluminium



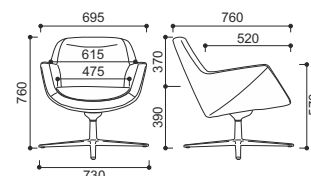
KP-FREEMONT-AF-105

Wysokie oparcie
High back
Mechanizm / mechanism:
- MF-ARMONICO-3D (TILT)
Podstawa / base:
- BS-CENTO 730
- aluminium polerowane
- polished aluminium



KP-FREEMONT-BF-105

Niskie oparcie
Low back
Mechanizm / mechanism:
- MF-ARMONICO-3D (TILT)
Podstawa / base:
- BS-CENTO 730
- aluminium polerowane
- polished aluminium



NEWYORK

Fotel biurowy
Office armchair

Dostępne 2 wysokości oparcia
Available 2 back heights

Podłokietnik tapicerowany / upholstered armrest:

- BR-NEWYORK
 - sklejkowy, tapicerowany
 - plywood, upholstered

Podłokietniki regulowane / adjustable armrests:

- BR-ZODIAC-RP-AL
 - pochylony / inclined
 - aluminium polerowane / polished aluminium
 - miękka nakładka / soft pad
 - przesuw nakładki przód-tył / sliding pad
 - obrót nakładki / pad rotation
 - opcjonalnie przesuw na boki / optionally lateral adjustment
- BR-ZODIAC-RP-NY
 - pochylony / inclined
 - nylon czarny / black nylon
 - miękka nakładka / soft pad
 - przesuw nakładki przód-tył / sliding pad
 - obrót nakładki / pad rotation
 - opcjonalnie przesuw na boki / optionally lateral adjustment

Mechanizmy / mechanisms:

- MF-D165 (MULTIBLOCK)
 - polerowany / polished
- MF-165T (MULTIBLOCK)
- MF-MPD38 (MULTIBLOCK)

Kolumna gazowa
Gas spring

Podstawy / bases:

- BS-EUROPA-AL 690
 - aluminium polerowane / polished aluminium
- BS-EUROPA-NY 680
 - nylon czarny / black nylon

Wybarwienia tapicerki - wg wybranych wzorników
Upholstery colours - as selected colour swatches



KP-NEWYORK-AF-120



KP-NEWYORK-AF-120

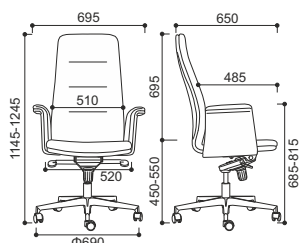


KP-NEWYORK-AF-130



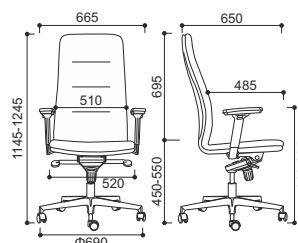
KP-NEWYORK-AF-120

Wysokie oparcie
High back
Podłokietnik / armrest:
- BR-NEWYORK
Podstawa / base:
- BS-EUROPA-AL 690
Mechanizm / mechanism:
- MF-165T



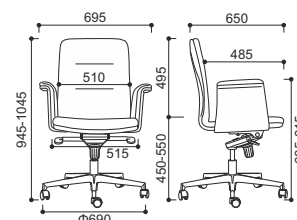
KP-NEWYORK-AF-130

Wysokie oparcie
High back
Podłokietnik / armrest:
- BR-ZODIAC-RP-AL
Podstawa / base:
- BS-EUROPA-AL 690
Mechanizm / mechanism:
- MF-165T



KP-NEWYORK-BF-120

Niskie oparcie
Low back
Podłokietnik / armrest:
- BR-NEWYORK
Podstawa / base:
- BS-EUROPA-AL 690
Mechanizm / mechanism:
- MF-165T



NEWYORK LOUNGE

Fotel lounge
Lounge armchair

Dostępne 2 wysokości oparcia
Available 2 back heights

Podłokietnik tapicerowany / upholstered armrest:

- BR-NEWYORK
 - sklejkowy, tapicerowany
 - plywood, upholstered

Mechanizm / mechanism:

- MF-ARMONICO-3D (TILT)
 - bujanie do tyłu i na boki / back and side tilting
 - aluminium polerowane / polished aluminium
 - bez blokady bujania / without tilting lock
- Mechanizm stały
Fixed mechanism

Podstawa / base:

- BS-CENTO 730/830
 - aluminium polerowane / polished aluminium
 - opcjonalnie malowana biały lub czarny / optionally painted black or white
 - tylko stopki / only glides

Kolumna obrotowa (bez regulacji wysokości)
Rotation-only column (no height adjustment)

Wybarwienia tapicerki - wg wybranych wzorników
Upholstery colours - as selected colour swatches



KP-NEWYORK-AF-200



KP-NEWYORK-AF-200



KP-NEWYORK-BF-205



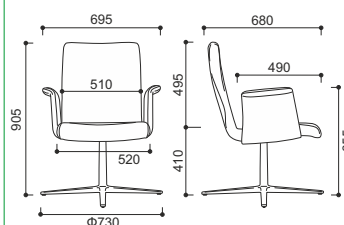
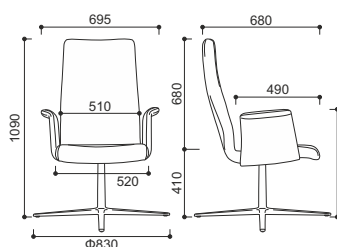
KP-NEWYORK-AF-200

Wysokie oparcie
High back
Mechanizm / mechanism:
- MF-ARMONICO-3D (TILT)
Podstawa / base:
- BS-CENTO 830
- aluminium polerowane
- polished aluminium



KP-NEWYORK-BF-205

Niskie oparcie
Low back
Mechanizm / mechanism:
- MF-ARMONICO-3D (TILT)
Podstawa / base:
- BS-CENTO 730
- aluminium polerowane
- polished aluminium



■ BOSTON

Fotel biurowy
Office armchair

Podłokietnik / *armrest:*

- BR-BOSTON
 - sklejkowy, tapicerowany
 - *plywood, upholstered*

Mechanizmy / *mechanisms:*

- MF-D165 (MULTIBLOCK)
 - polerowany / *polished*
- MF-165T (MULTIBLOCK)
- MF-MPD38 (MULTIBLOCK)

Kolumna gazowa

Gas spring

Podstawy / *bases:*

- BS-MEXICO 700
 - aluminium polerowane / *polished aluminium*

Wybarwienia tapicerki - wg wybranych wzorników

Upholstery colours - as selected colour swatches

Dostępne wersje:

- bez kiedry
- z kiedrą w kontrastowym kolorze

Wybarwienia kiedry:

- jasny szary, ciemny szary, jasny niebieski, granatowy, ciemny zielony, bordowy

Available options:

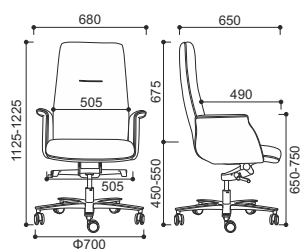
- *without piping*
- *with piping in contrasting colour*

Piping colours:

- *light grey, dark grey, light blue, dark blue, dark grey, claret*



KP-BOSTON-AF-200



VERMONT

Fotel biurowy
Office armchair

Podłokietnik / *armrest:*

- BR-MARS-PU
- aluminium polerowane z nakładką miękką
- *polished aluminium with soft pad*

Mechanizmy / *mechanisms:*

- MF-D165 (MULTIBLOCK)
- polerowany / *polished*
- MF-165T (MULTIBLOCK)
- MF-MPD38 (MULTIBLOCK)

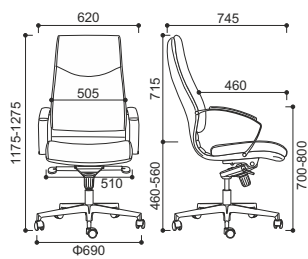
Kolumna gazowa

Gas spring

Podstawy / *bases:*

- BS-EUROPA-AL 690
- aluminium polerowane / *polished aluminium*

Wybarwienia tapicerki - wg wybranych wzorników
Upholstery colours - as selected colour swatches



KP-VERMONT-AF-120



DENVER

Fotel biurowy
Office armchair

Dostępne 2 wysokości oparcia
Available 2 back heights

Podłokietnik / *armrest:*

- BR-MOBY
- aluminium polerowane z nakładką tapicer.
- *polished aluminium with upholstered pad*

Mechanizmy / *mechanisms:*

- MF-D165 (MULTIBLOCK)
- polerowany / *polished*
- MF-165T (MULTIBLOCK)
- MF-MPD38 (MULTIBLOCK)

Kolumna gazowa

Gas spring

Podstawy / *bases:*

- BS-EUROPA-AL 690
- aluminium polerowane / *polished aluminium*

Wybarwienia tapicerki - wg wybranych wzorników
Upholstery colours - as selected colour swatches

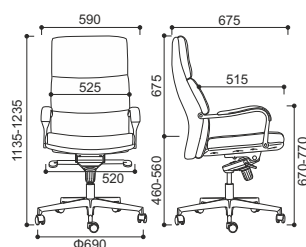


KP-DENVER-AF-120



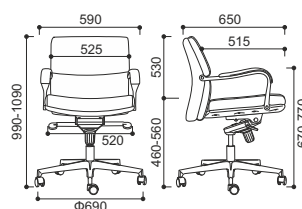
KP-DENVER-AF-120

Wysokie oparcie
High back
Podstawa / *base:*
- BS-EUROPA-AL 690
Mechanizm / *mechanism:*
- MF-165T



KP-DENVER-BF-120

Niskie oparcie
Low back
Podstawa / *base:*
- BS-EUROPA-AL 690
Mechanizm / *mechanism:*
- MF-165T



SENATOR

Fotel biurowy
Office armchair

Dostępne 2 wysokości oparcia
Available 2 back heights

Podłokietnik / *armrest:*

1. BR-MASTER
- stal chrom z nakładką tapicerowaną
- *steel chromed with upholstered pad*
2. BR-MASTER-L
- sklejka lakierowana
- *plywood painted*

Mechanizmy / *mechanisms:*

1. MF-D165 (MULTIBLOCK)
- polerowany / *polished*
2. MF-165T (MULTIBLOCK)
3. MF-MPD38 (MULTIBLOCK)

Kolumna gazowa

Gas spring

Podstawy / *bases:*

1. BS-GALACTICA 700
- aluminium polerowane / *polished aluminium*
2. BS-MANAGER-L 700
- stal + nakładki drewno / *steel + wood pads*

Wybarwienia tapicerki - wg wybranych wzorników
Upholstery colours - as selected colour swatches

Wybarwienia drewna / *Wood colours*



BUK
BEECH



KP-SENATOR-AF-120



KP-SENATOR-AF-120



KP-SENATOR-AF-220



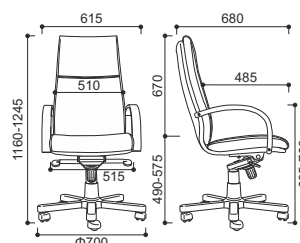
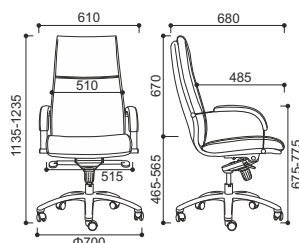
KP-SENATOR-AF-120

Wysokie oparcie
High back
Podstawa / *base:*
- BS-GALACTICA 700
Mechanizm / *mechanism:*
- MF-165T



KP-SENATOR-AF-220

Wysokie oparcie
High back
Podstawa / *base:*
- BS-MANAGER-L 700
Mechanizm / *mechanism:*
- MF-165T



IDAHO

Linia foteli biurowych,
oferująca szeroką gamę
opcji komponentów:
aluminium, drewno,
stal chromowana, plastik.
*Range of office armchairs,
offering a wide variety of
component options:
aluminium, wood, chromed steel,
plastic.*



KP-IDAHO-AF-300



KP-IDAHO-AF-200



KP-IDAHO-AF-180



KP-IDAHO-AF-100



IDAHO

Fotel biurowy
Office armchair

Dostępne 2 wysokości oparcia
Available 2 back heights

Podłokietnik / armrest:

- BR-LUNA
 - aluminium polerowane z nakładką tapicerowaną
 - polished aluminium with upholstered pad
- BR-MISSOURI
 - stal chrom z nakładką tapicerowaną
 - steel chromed with upholstered pad
- BR-AIRONE-L
 - sklejka lakierowana
 - plywood painted
- BR-AIRONE-T
 - plastik z nakładką tapicerowaną
 - plastic with upholstered pad
- BR-AIRONE
 - plastik
 - plastic

Mechanizmy / mechanisms:

- MF-165T (MULTIBLOCK)
- MF-PSNRF (TILT)

Kolumna gazowa
Gas spring

Podstawy / bases:

- BS-GALACTICA 700
 - aluminium polerowane / polished aluminium
- BS-MANAGER-L 700
 - stal + nakładki drewno / steel + wood pads
- BS-ALPHA 700
 - stal chrom / steel chromed
- BS-PUNTO 680
 - nylon czarny / black nylon

Dostępna wersja na płozie FS-SLP
Available on sled base FS-SLP

Wybarwienia tapicerki - wg wybranych wzorników
Upholstery colours - as selected colour swatches

Kolory stelaża płoza / Sled frame colours

 CHROM
CHROMED

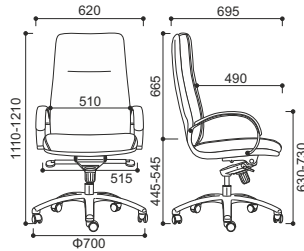
Wybarwienia drewna / Wood colours

 BUK
BEECH



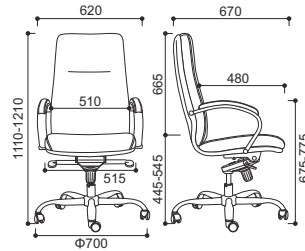
KP-IDAHO-AF-300

Wysokie oparcie
High back
Podłokietnik / armrest:
- BR-LUNA
Podstawa / base:
- BS-GALACTICA 700
Mechanizm / mechanism:
- MF-165T



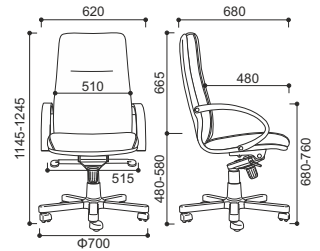
KP-IDAHO-AF-100

Wysokie oparcie
High back
Podłokietnik / armrest:
- BR-MISSOURI
Podstawa / base:
- BS-ALPHA 700
Mechanizm / mechanism:
- MF-165T



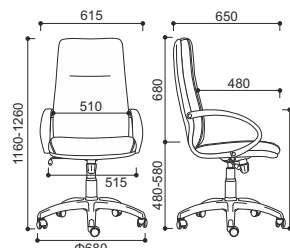
KP-IDAHO-AF-200

Wysokie oparcie
High back
Podłokietnik / armrest:
- BR-AIRONE-L
Podstawa / base:
- BS-MANAGER-L 700
Mechanizm / mechanism:
- MF-165T



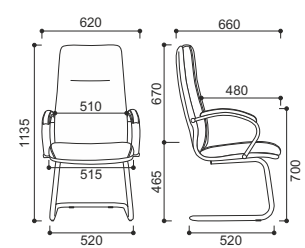
KP-IDAHO-AF-136

Wysokie oparcie
High back
Podłokietnik / armrest:
- BR-AIRONE
Podstawa / base:
- BS-PUNTO 680
Mechanizm / mechanism:
- MF-PSNRF



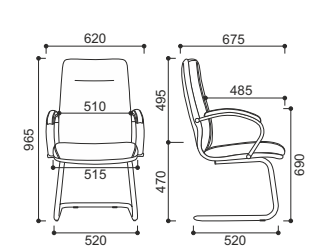
KP-IDAHO-AF-180

Wysokie oparcie
High back
Podłokietnik / armrest:
- BR-MISSOURI
Stelaż / frame:
- FS-SLP



KP-IDAHO-BF-180

Niskie oparcie
Low back
Podłokietnik / armrest:
- BR-MISSOURI
Stelaż / frame:
- FS-SLP



KRZESŁA BIUROWE

- KRZESŁA PRACOWNICZE
- SIEDZISKA DO PRACY STOJĄCO-SIEDZĄCEJ

OFFICE CHAIRS

- TASK CHAIRS
- ACTIVE SEATING

■ T50

Krzesło biurowe, o ponadczasowym, prostym i nowoczesnym designie. Produkt koreańskiego producenta krzeseł FURSYS.

Dostępne również w kolorze białym oraz w wersji z siedziskiem siatkowym.

Dostępna wersja konferencyjna. *Office chair, with timeless, simple and modern design.*

Product of Korean chair producer FURSYS.

Available also in white colour and in version with mesh seat. Available also visitor version.



KA-T50-AM-105



KA-T50-TM-112



KA-T50-TM-100



KA-T50-AM-105

T50

Krzesło biurowe
Office chair

Zintegrowany aluminiowy łącznik oparcia/mechanizmu/podłokietników, polerowany lub malowany czarny
Integrated connector of back/mechanism/armrests, polished or painted black

Opcje:
- podparcie lędźwiowe
- zagłówek
- wieszak na ubrania
Options:
- lumbar support
- headrest
- coathanger

Zagłówek regulowany w wysokości i pochyleniu
Headrest adjustable in height and inclination

Podparcie lędźwiowe regulowane w wysokości i głębokości
Adjustable lumbar support in height and depth

Podłokietniki regulowane / adjustable armrests:
- zintegrowany z łącznikiem oparcia / integrated with back connector
- aluminium (polerowane lub malowane na czarno) / aluminium (polished or painted black)
- miękka nakładka / soft pad
- przesuw nakładki przód-tył / sliding pad

Mechanizm / mechanism:
- synchro / synchro
- ogranicznik pochyłu w 4 pozycjach / 4-positions multi limited tilt
- poch. oparcia / back inclination: 25°
- poch. siedz. / seat inclination: 11° (+4° / +15°)
- poch. siedz. do przodu / forward seat tilt: 6°
- przesuw siedziska 70mm / seat slider 70mm

Integralna pianka siedziska
Moulded seat foam

Kolumna gazowa
Gas spring

Podstawy / bases:
1. BS-OMAN-AL 690
- aluminium polerowane / polished aluminium
2. BS-OMAN-NY 700
- nylon czarny / black nylon

Wybarwienia tapicerki - wg wzorników
Upholstery colours - as colour swatches

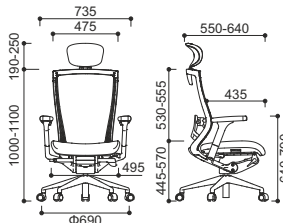
Kolor siatki oparcia / back mesh colour

■ CZARNY
BLACK



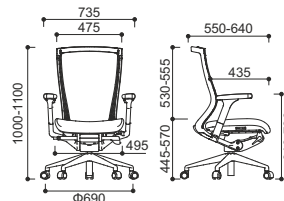
KA-T50-TM-100

Z zagłówkiem, z podparciem lędźw.
With headrest, with lumbar support
Podłokietnik / armrest:
- polerowany / polished
Podstawa / base:
- BS-OMAN-AL 690



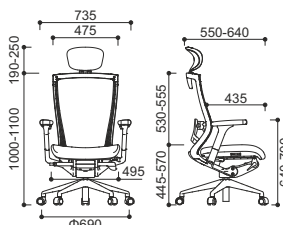
KA-T50-AM-105

Bez zagłówka i podparcia lędźw.
Without headrest and lumbar support
Podłokietnik / armrest:
- polerowany / polished
Podstawa / base:
- BS-OMAN-AL 690



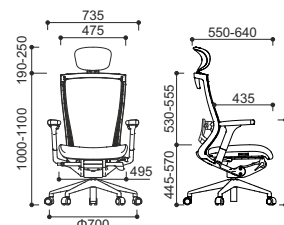
KA-T50-TM-110

Z zagłówkiem, z podparciem lędźw.
With headrest, with lumbar support
Podłokietnik / armrest:
- czarny / black
Podstawa / base:
- BS-OMAN-AL 690



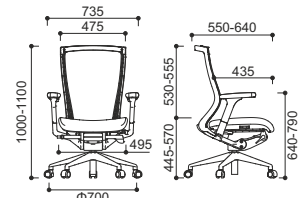
KA-T50-TM-112

Z zagłówkiem, z podparciem lędźw.
With headrest, with lumbar support
Podłokietnik / armrest:
- czarny / black
Podstawa / base:
- BS-OMAN-NY 700



KA-T50-AM-117

Bez zagłówka i podparcia lędźw.
Without headrest and lumbar support
Podłokietnik / armrest:
- czarny / black
Podstawa / base:
- BS-OMAN-NY 700



T50

BIAŁY / WHITE

Krzesło biurowe
Office chair

Wersja biała krzesła T50
White version of T50 chair

Zintegrowany aluminiowy łącznik oparcia/mechanizmu/podłokietników, malowany biały
Integrated connector of back/mechanism/armrests, painted white

Opcje:
- podparcie lędźwiowe
- zagłówek
- wieszak na ubrania
Options:
- lumbar support
- headrest
- coathanger

Zagłówek regulowany w wysokości i pochyleniu
Headrest adjustable in height and inclination

Podparcie lędźwiowe regulowane w wysokości i głębokości
Adjustable lumbar support in height and depth

Podłokietniki regulowane / adjustable armrests:
- zintegrowany z łącznikiem oparcia / integrated with back connector
- aluminium (malowane na biało) / aluminium (painted white)
- miękka nakładka / soft pad
- przesuw nakładki przód-tył / sliding pad

Mechanizm / mechanism:
- synchro / synchro
- ogranicznik pochyłu w 4 pozycjach / 4-positions multi limited tilt
- poch. oparcia / back inclination: 25°
- poch. siedz. / seat inclination: 11° (+4° / +15°)
- poch. siedz. do przodu / forward seat tilt: 6°
- przesuw siedziska 70mm / seat slider 70mm

Integralna pianka siedziska
Moulded seat foam

Kolumna gazowa
Gas spring

Podstawy / bases:
1. BS-OMAN-AL 690
- aluminium polerowane / polished aluminium
2. BS-EUROPA-NY 680
- nylon biały / white nylon

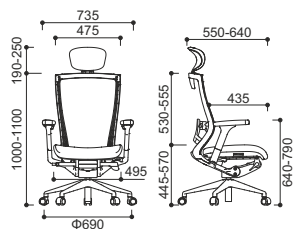
Wybarwienia tapicerki - wg wzorników
Upholstery colours - as colour swatches

Kolor siatki oparcia / back mesh colour

■ SZARY
■ GREY



KA-T50-AMW-110



T50 AIR

Krzesło biurowe
Office chair

Krzesło T50 w wersji z siedziskiem siatkowym.
Specyfikacja taka jak krzesła T50,
za wyjątkiem funkcjonalności
pochyłu siedziska do przodu
Chair T50 with mesh seat.
Same specification as chair T50,
with the exception of missing
seat forward tilt

Zintegrowany aluminiowy łącznik
oparcia/mechanizmu/podłokietników,
malowany czarny
Integrated connector of
back/mechanism/armrests,
painted black

Opcje:
- podparcie lędźwiowe
- zagłówek
- wieszak na ubrania
Options:
- *lumbar support*
- *headrest*
- *coathanger*

Zagłówek regulowany w wysokości i pochyleniu
Headrest adjustable in height and inclination

Podparcie lędźwiowe regulowane
w wysokości i głębokości
Adjustable lumbar support
in height and depth

Podłokietniki regulowane / *adjustable armrests:*
- zintegrowany z łącznikiem oparcia /
integrated with back connector
- aluminium (malowane na czarno) /
aluminium (painted black)
- miękka nakładka / *soft pad*
- przesuw nakładki przód-tył / *sliding pad*

Mechanizm / *mechanism:*
- synchro / *synchro*
- ogranicznik pochyłu w 4 pozycjach /
4-positions multi limited tilt
- poch. oparcia / *back inclination: 25°*
- poch. siedz. / *seat inclination: 11° (+4° / +15°)*
- poch. siedz. do przodu / *forward seat tilt: 6°*
- przesuw siedziska 70mm / *seat slider 70mm*

Kolumna gazowa
Gas spring

Podstawy / *bases:*
1. BS-OMAN-AL 690
- aluminium polerowane / *polished aluminium*
2. BS-OMAN-NY 700
- nylon czarny / *black nylon*

Kolor siatki oparcia / *back mesh colour*

 CZARNY
BLACK

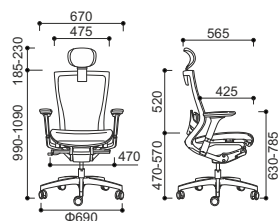
Kolor siatki siedziska / *seat mesh colour*

 CZARNY
BLACK

 SZARY
GREY



KA-T50AIR-TM-110



■ LIGHT

Fotel biurowy z oparciem i siedziskiem siatkowym. Przeznaczony do pracy biurowej, do sal konferencyjnych lub jako krzesło dostawne. *Office armchair with mesh back and seat. Perfect for office spaces, conference rooms or as meeting chair.*



KA-LIGHT-AM-102



KA-LIGHT-BM-102



KA-LIGHT-AM-100



KA-LIGHT-AM-102



■ LIGHT

Krzesło biurowe
Office chair

Opcje:

- podłokietniki w kolorze czarnym
- podłokietniki aluminium polerowane
- na podstawie 4-ramiennej ze stopkami

Options:

- armrests black
- armrests in polished aluminium
- on 4-leg base with glides

Mechanizm odchyłu (bez blokowania)
Tilting mechanism, no locking

Kolumna gazowa
Gas spring

Podstawy / bases:

1. BS-EUROPA-AL 690
- aluminium polerowane / polished aluminium
2. BS-EUROPA-NY 680
- nylon czarny / black nylon
3. BS-KYLIE-AL-4 740/840
- aluminium polerowane / polished aluminium
- 4-ramienna / 4-star

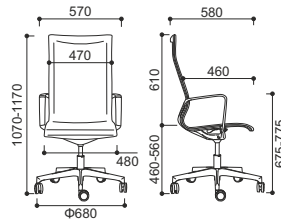
Kolor siatki oparcia i siedziska /
back and seat mesh colour

	CZARNY BLACK
	SZARY GREY



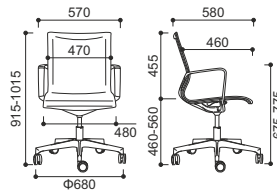
KA-LIGHT-AM-102

Podłokietnik / armrest:
- czarny / black
Podstawa / base:
- BS-EUROPA-NY 680



KA-LIGHT-BM-102

Podłokietnik / armrest:
- czarny / black
Podstawa / base:
- BS-EUROPA-NY 680



■ OPEN

Krzesła biurowe OPEN
z oparciem siatkowym
regulowanym w wysokości.
Podparcie lędźwiowe
regulowane w głębokości.
*Office chair OPEN
with mesh back,
adjustable in height.
Lumbar support
adjustable in depth.*



KA-OPEN-TM-101



KA-OPEN-AM-122



KA-OPEN-TM-101



KA-OPEN-AM-122



OPEN

Krzesło biurowe
Office chair

Regulowana wysokość oparcia
Adjustable back height

Zagłówek regulowany w wysokości i pochyleniu
Headrest adjustable in height and inclination

Podparcie lędźwiowe regulowane w głębokości
Adjustable lumbar support in depth

Podłokietniki regulowane / adjustable armrests:

- BR-ZODIAC-RP-AL
 - aluminium polerowane / polished aluminium
 - miękka nakładka / soft pad
 - przesuw nakładki przód-tył / sliding pad
 - opcjonalnie przesuw na boki / optionally lateral adjustment
- BR-ZODIAC-RP-NY
 - nylon czarny / nylon black
 - miękka nakładka / soft pad
 - przesuw nakładki przód-tył / sliding pad
 - opcjonalnie przesuw na boki / optionally lateral adjustment
- BR-ORION
 - montowany do mechanizmu MS-ORION / assembled to MS-ORION mechanism
 - nylon czarny / nylon black
 - miękka nakładka / soft pad
 - opcjonalnie przesuw na boki / optionally lateral adjustment
 - przesuw nakładki przód-tył / sliding pad

Mechanizmy / mechanisms:

- MS-ORION-SY (SYNCHRO MS)
 - pochylenie siedziska do przodu
 - przesuw siedziska
 - seat forward tilt
 - seat slider
- MS-EVO-SY (SYNCHRO MS)
- MS-APROM-SY (SYNCHRO MS)

Dostępne dwa typy siedziska (patrz str. 142-143):

- PS-ORION (tylko z mechanizmem MS-ORION)
- PS-KIND

Available two seat types (see page 142-143):

- PS-ORION (only with mechanism MS-ORION)
- PS-KIND

Dostępna integralna pianka siedziska
Available moulded seat foam

Przesuw siedziska opcjonalny
Seat depth adjustment - optional

Kolumna gazowa
Gas spring

Podstawy / bases:

- BS-METEORA-AL 670
 - aluminium polerowane / polished aluminium
- BS-METEORA-NY 670
 - nylon czarny / black nylon

Wybarwienia tapicerki - wg wzorników
Upholstery colours - as colour swatches

Kolor siatki oparcia / back mesh colour

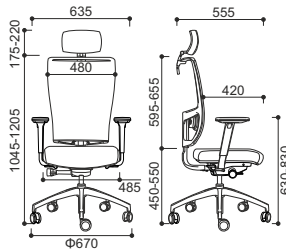
■ CZARNY
BLACK

Dostępne inne kolory siatki oparcia,
obowiązują minimalne ilości
Available other colours of mesh back,
MOQ applies



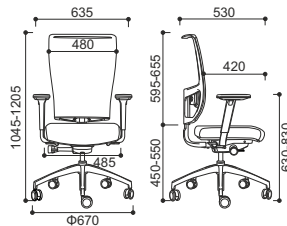
KA-OPEN-TM-101

Podłokietnik / armrest:
- BR-ORION
Podstawa / base:
- BS-METEORA-AL 670
Mechanizm / mechanism:
- MS-ORION-SY
Siedzisko / seat:
- PS-ORION
- pianka integralna / moulded foam



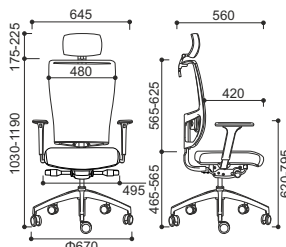
KA-OPEN-AM-101

Podłokietnik / armrest:
- BR-ORION
Podstawa / base:
- BS-METEORA-AL 670
Mechanizm / mechanism:
- MS-ORION-SY
Siedzisko / seat:
- PS-ORION
- pianka integralna / moulded foam



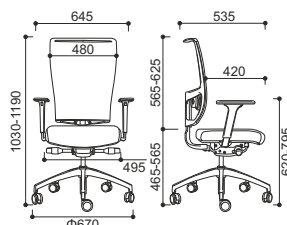
KA-OPEN-TM-122

Podłokietnik / armrest:
- BR-ZODIAC-RP-NY
Podstawa / base:
- BS-METEORA-NY 670
Mechanizm / mechanism:
- MS-EVO-SY
Siedzisko / seat:
- PS-KIND
- pianka integralna / moulded foam



KA-OPEN-AM-122

Podłokietnik / armrest:
- BR-ZODIAC-RP-NY
Podstawa / base:
- BS-METEORA-NY 670
Mechanizm / mechanism:
- MS-EVO-SY
Siedzisko / seat:
- PS-KIND
- pianka integralna / moulded foam



LIBRA

Krzesło biurowe
Office chair

Oparcie regulowane w wysokości
Height adjustable back

Zagiłówek regulowany w wysokości i pochyleniu
Headrest adjustable in height and inclination

Podłokietniki regulowane / adjustable armrests:

1. BR-ZODIAC-RP-AL
 - aluminium polerowane / polished aluminium
 - miękka nakładka / soft pad
 - przesuw nakładki przód-tył / sliding pad
 - opcjonalnie przesuw na boki / optionally lateral adjustment
2. BR-ZODIAC-RP-NY
 - nylon czarny / nylon black
 - miękka nakładka / soft pad
 - przesuw nakładki przód-tył / sliding pad
 - opcjonalnie przesuw na boki / optionally lateral adjustment
3. BR-VARIO-T
 - stal chrom / steel chromed
 - miękka nakładka / soft pad

Mechanizmy / mechanisms:

1. MS-EVO-SY (SYNCHRO MS)
2. MS-APROM-SY (SYNCHRO MS)

Dostępna integralna pianka siedziska
Available moulded seat foam

Przesuw siedziska opcjonalny
Seat depth adjustment - optional

Kolumna gazowa
Gas spring

Podstawy / bases:

1. BS-EUROPA-AL 690
 - aluminium polerowane / polished aluminium
2. BS-EUROPA-NY 680
 - nylon czarny / black nylon

Wybarwienia tapicerki - wg wzorników
Upholstery colours - as colour swatches



KA-LIBRA-TM-130



KA-LIBRA-AM-122

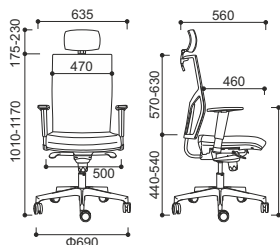


KA-LIBRA-AM-122



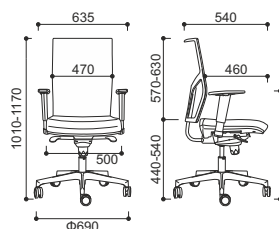
KA-LIBRA-TM-130

Podłokietnik / armrest:
- BR-VARIO-T
Podstawa / base:
- BS-EUROPA-AL 690
Mechanizm / mechanism:
- MS-APROM-SY
Siedzisko / seat:
- PS-QUATTRO
- pianka integralna / moulded foam



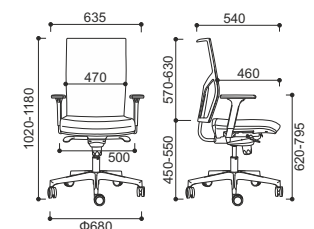
KA-LIBRA-AM-130

Podłokietnik / armrest:
- BR-VARIO-T
Podstawa / base:
- BS-EUROPA-AL 690
Mechanizm / mechanism:
- MS-APROM-SY
Siedzisko / seat:
- PS-QUATTRO
- pianka integralna / moulded foam



KA-LIBRA-AM-122

Podłokietnik / armrest:
- BR-ZODIAC-RP-NY
Podstawa / base:
- BS-EUROPA-NY 680
Mechanizm / mechanism:
- MS-APROM-SY



TAXIS

Krzesło biurowe
Office chair

Dostępne wersje:

- z zagłówkiem i wieszakiem
- z zagłówkiem
- bez zagłówka (bez wieszaka)

Available versions:

- with headrest and coat-hanger
- with headrest
- without headrest (no coat-hanger)

Oparcie regulowane w wysokości
Height adjustable back

Zagłówek regulowany w wysokości i pochyleniu
Headrest adjustable in height and inclination

Podparcie lędźwiowe
Lumbar support

Podłokietniki regulowane:

- nakładka miękka
- przesuw nakładki przód-tył
- przesuw podłokietnika na boki

Adjustable armrests:

- soft pads
- sliding pad
- armrest lateral adjustment

Mechanizmy synchroniczny:

- 3 pozycje blokowania
 - przesuw siedziska
- Synchro mechanism
- 3 positions locking
- seat slider

Kolumna gazowa
Gas spring

Podstawy / bases:

1. BS-OMAN-AL 690
- aluminium polerowane / polished aluminium
2. BS-OMAN-NY 700
- nylon czarny / nylon black

Kolor siatki oparcia / back mesh colour

 CZARNY
BLACK

Wybarwienia tapicerki siedziska i zagłówka:

- wg wzorników
- Upholstery of seat and headrest:
- as fabric swatches



KA-TAXIS-TM-101



KA-TAXIS-AM-101



KA-TAXIS-AM-101



KA-TAXIS-TM-101

Z zagłówkiem i wieszakiem
With headrest and coat-hanger
Podstawa / base:
- BS-OMAN-AL 690



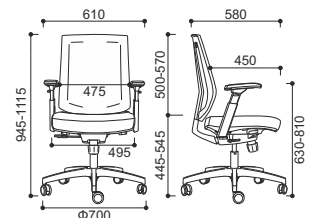
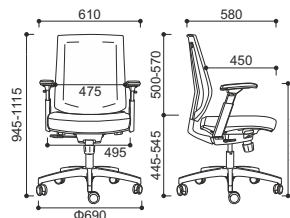
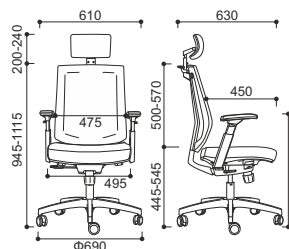
KA-TAXIS-AM-101

Podstawa / base:
- BS-OMAN-AL 690



KA-TAXIS-AM-102

Podstawa / base:
- BS-OMAN-NY 700



■ ALTAIR

Krzesła biurowe ALTAIR to wygodne krzesło biurowe posiadające m.in. podparcie lędźwiowe regulowane w wysokości i głębokości.
Office chair ALTAIR is a comfortable office chair featuring a lumbar support adjustable in height and depth.



KA-ALTAIR-AM-121



KA-ALTAIR-AM-222



KA-ALTAIR-AM-121



KA-ALTAIR-AM-222



ALTAIR

Krzesło biurowe
Office chair

Opcje:

- 2 typy podparcia lędźwiowego
- wieszak na ubrania

Options:

- 2 types of lumbar support
- coathanger

Podparcie lędźwiowe:

- regulowane tylko w wysokości
- regulowane w wysokości i głębokości

Lumbar support:

- adjustable in height only
- adjustable in height and depth

Podłokietniki regulowane / adjustable armrests:

1. BR-STEP + BR-PAD-STEP-PU

- nylon czarny (opcja chrom)/
nylon black (optionally chromed)
- miękka nakładka (opcjonalnie twarda)/
soft pad (optionally hard pad)
- opcjonalnie przesuw na boki /
optionally lateral adjustment
- opcjonalnie przesuw nakładki przód-tył /
optionally sliding pad

Mechanizmy / mechanisms:

1. MS-EVO-SY (SYNCHRO MS)
2. MS-APROM-SY (SYNCHRO MS)

Przesuw siedziska opcjonalny

Seat depth adjustment - optional

Kolumna gazowa

Gas spring

Podstawy / bases:

1. BS-EUROPA-AL 690
- aluminium polerowane / polished aluminium
2. BS-EUROPA-NY 680
- nylon czarny / black nylon

Wybarwienia tapicerki - wg wzorników

Upholstery colours - as colour swatches



KA-ALTAIR-AM-121

Podparcie lędźwiowe regulowane
w wysokości

Lumbar support adjustable
in height

Podłokietnik / armrest:

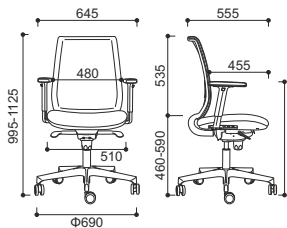
- BR-STEP + BR-PAD-STEP-PU

Podstawa / base:

- BS-EUROPA-AL 690

Mechanizm / mechanism:

- MS-APROM-SY



KA-ALTAIR-AM-122

Podparcie lędźwiowe regulowane
w wysokości

Lumbar support adjustable
in height

Podłokietnik / armrest:

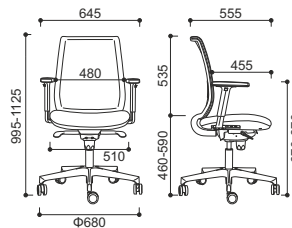
- BR-STEP + BR-PAD-STEP-PU

Podstawa / base:

- BS-EUROPA-NY 680

Mechanizm / mechanism:

- MS-APROM-SY



KA-ALTAIR-AM-222

Podparcie lędźwiowe regulowane
w wysokości i głębokości

Lumbar support adjustable
in height and depth

Podłokietnik / armrest:

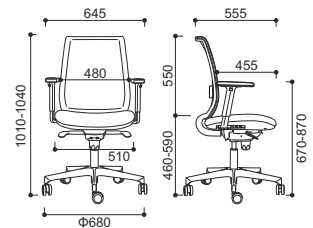
- BR-STEP + BR-PAD-STEP-PU

Podstawa / base:

- BS-EUROPA-NY 680

Mechanizm / mechanism:

- MS-APROM-SY



■ **ALTAIR** BIAŁY / WHITE

Krzesło biurowe
Office chair

Białe komponenty - biały RAL9010
White components - white RAL9010

Opcje:
- 2 typy podparcia lędźwiowego
- wieszak na ubrania
Options:
- 2 types of lumbar support
- coathanger

Podparcie lędźwiowe:
- regulowane tylko w wysokości
- regulowane w wysokości i głębokości
Lumbar support:
- adjustable in height only
- adjustable in height and depth

Podłokietniki regulowane / adjustable armrests:
1. BR-ALTAIR
- nylon biały / nylon white
- twarda nakładka / hard pad

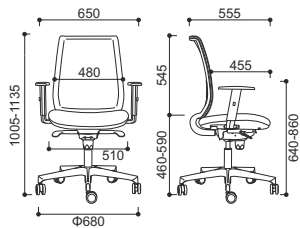
Mechanizmy / mechanisms:
1. MS-EVO-SY (SYNCHRO MS)
2. MS-APROM-SY (SYNCHRO MS)

Przesuw siedziska opcjonalny
Seat depth adjustment - optional

Kolumna gazowa
Gas spring

Podstawy / bases:
1. BS-EUROPA-AL 690
- aluminium polerowane / polished aluminium
2. BS-EUROPA-NY 680
- nylon biały / white nylon

Wybarwienia tapicerki - wg wzorników
Upholstery colours - as colour swatches



KA-ALTAIR-AMW-132



■ BEGIN

Krzesła biurowe BEGIN z oparciem siatkowym posiadają tę samą linię stylistyczną co BEGIS. Dostępne również w kolorze białym. *Office chairs BEGIN with mesh back have the same style as BEGIS chairs. Available also in white colour*



KA-BEGIN-TM-102



KA-BEGIN-AM-251



KA-BEGIN-AM-102



KA-BEGIN-AM-251



BEGIN

Krzesło biurowe
Office chair

Zagiłówek regulowany w wysokości i pochyleniu
Headrest adjustable in height and inclination

Podparcie lędźwiowe regulowane w wysokości
Adjustable lumbar support in height

Podłokietniki regulowane / adjustable armrests:

1. BR-ZODIAC-RP-AL

- aluminium polerowane / polished aluminium
- miękka nakładka / soft pad
- przesuw nakładki przód-tył / sliding pad
- opcjonalnie przesuw na boki / optionally lateral adjustment

2. BR-ZODIAC-RP-NY

- nylon czarny / nylon black
- miękka nakładka / soft pad
- przesuw nakładki przód-tył / sliding pad
- opcjonalnie przesuw na boki / optionally lateral adjustment

3. BR-STEP + BR-PAD-STEP-PU

- nylon czarny (opcja chrom) / nylon black (optionally chromed)
- miękka nakładka (opcjonalnie twarda) / soft pad (optionally hard pad)
- opcjonalnie przesuw na boki / optionally lateral adjustment
- opcjonalnie przesuw nakładki przód-tył / optionally sliding pad

Mechanizmy / mechanisms:

1. MS-EVO-SY (SYNCHRO MS)

2. MS-APROM-SY (SYNCHRO MS)

Dostępne dwa typy siedziska (patrz str. 142):

- PS-KIND
- PS-QUATTRO

Available two seat types (see page 142):

- PS-KIND
- PS-QUATTRO

Dostępna integralna pianka siedziska

Available moulded seat foam

Przesuw siedziska opcjonalny
Seat depth adjustment - optional

Kolumna gazowa
Gas spring

Podstawy / bases:

1. BS-EUROPA-AL 690

- aluminium polerowane / polished aluminium

2. BS-EUROPA-NY 680

- nylon czarny / black nylon

3. BS-METEORA-AL 670

- aluminium polerowane / polished aluminium

4. BS-BELGIO-NY 680

- nylon czarny / black nylon

Wybarwienia tapicerki - wg wzorników
Upholstery colours - as colour swatches



KA-BEGIN-TM-100

Podłokietnik / armrest:

- BR-ZODIAC-RP-AL

Podstawa / base:

- BS-EUROPA-AL 690

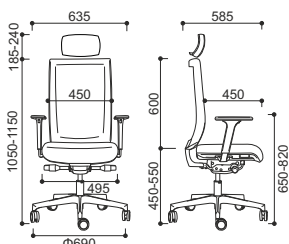
Mechanizm / mechanism:

- MS-EVO-SY

Siedzisko / seat:

- PS-KIND

- pianka integralna / moulded foam



KA-BEGIN-TM-102

Podłokietnik / armrest:

- BR-ZODIAC-RP-NY

Podstawa / base:

- BS-EUROPA-NY 680

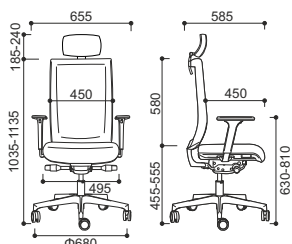
Mechanizm / mechanism:

- MS-EVO-SY

Siedzisko / seat:

- PS-KIND

- pianka integralna / moulded foam



KA-BEGIN-AM-122

Podłokietnik / armrest:

- BR-ZODIAC-RP-NY

Podstawa / base:

- BS-EUROPA-NY 680

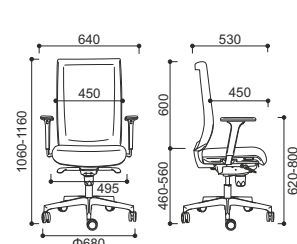
Mechanizm / mechanism:

- MS-APROM-SY

Siedzisko / seat:

- PS-KIND

- pianka integralna / moulded foam



KA-BEGIN-AM-251

Podłokietnik / armrest:

- BR-STEP + BR-PAD-STEP-PU

Podstawa / base:

- BS-METEORA-AL 670

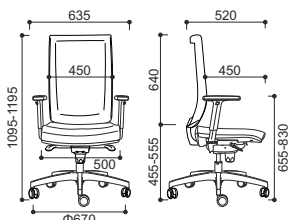
Mechanizm / mechanism:

- MS-APROM-SY

Siedzisko / seat:

- PS-QUATTRO

- pianka integralna / moulded foam



KA-BEGIN-AM-262

Podłokietnik / armrest:

- BR-STEP + BR-PAD-STEP-PU

Podstawa / base:

- BS-BELGIO-NY 680

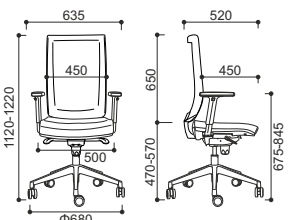
Mechanizm / mechanism:

- MS-APROM-SY

Siedzisko / seat:

- PS-QUATTRO

- pianka integralna / moulded foam



BEGIN BIAŁY / WHITE

Krzesło biurowe
Office chair

Białe komponenty - biały RAL9003
White components - white RAL9003

Zaglówek regulowany w wysokości i pochyleniu
Headrest adjustable in height and inclination

Podparcie lędźwiowe regulowane w wysokości
Adjustable lumbar support in height

Podłokietniki regulowane / adjustable armrests:

1. BR-ZODIAC-R-AL
 - aluminium polerowane / polished aluminium
 - podłokietnik biały / white armrest
 - miękka nakładka czarna / soft black pad
 - przesuw nakładki przód-tył / sliding pad
 - opcjonalnie przesuw na boki / optionally lateral adjustment
2. BR-ACRUX-2D
 - nylon / nylon
 - podłokietnik biały / white armrest
 - twarda nakładka biała / hard white pad
 - przesuw nakładki przód-tył / sliding pad
 - opcjonalnie przesuw na boki / optionally lateral adjustment

Mechanizmy / mechanisms:

1. MS-EVO-SY (SYNCHRO MS)
2. MS-APROM-SY (SYNCHRO MS)

Dostępna integralna pianka siedziska
Available moulded seat foam

Przesuw siedziska opcjonalny
Seat depth adjustment - optional

Kolumna gazowa
Gas spring

Podstawy / bases:

1. BS-EUROPA-AL 690
 - aluminium polerowane / polished aluminium
2. BS-METEORA-AL 670
 - aluminium polerowane / polished aluminium
3. BS-KAISHA-NY 680
 - nylon biały / white nylon

Wybarwienia tapicerki - wg wzorników
Upholstery colours - as colour swatches

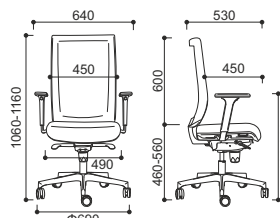


KA-BEGIN-AMW-130/TR7



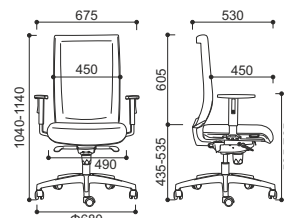
KA-BEGIN-AMW-130/TR7

- Podłokietnik / armrest:
- BR-ZODIAC-R-AL
- Podstawa / base:
- BS-EUROPA-AL 690
- Mechanizm / mechanism:
- MS-APROM-SY
- Siedzisko / seat:
- PS-KIND
- pianka integralna / moulded foam
- przesuw siedziska / seat slider



KA-BEGIN-AMW-132/TR7

- Podłokietnik / armrest:
- BR-ACRUX-2D
- Podstawa / base:
- BS-KAISHA-NY 680
- Mechanizm / mechanism:
- MS-APROM-SY
- Siedzisko / seat:
- PS-KIND
- pianka integralna / moulded foam
- przesuw siedziska / seat slider



■ BEGIS

Krzesła biurowe BEGIS z oparciem tapicerowanym posiadają tę samą linię stylistyczną co BEGIN Office chairs BEGIS with fabric back have the same style as BEGIN chairs



KA-BEGIS-T-100



KA-BEGIS-T-102



KA-BEGIS-A-162



KA-BEGIS-T-102



BEGIS

Krzesło biurowe
Office chair

Oparcie regulowane w wysokości
Height adjustable back

Zaglówek regulowany w wysokości i pochyleniu
Headrest adjustable in height and inclination

Podłokietniki regulowane / adjustable armrests:

1. BR-ZODIAC-RP-AL
 - aluminium polerowane / polished aluminium
 - miękka nakładka / soft pad
 - przesuw nakładki przód-tył / sliding pad
 - opcjonalnie przesuw na boki / optionally lateral adjustment
2. BR-ZODIAC-RP-NY
 - nylon czarny / nylon black
 - miękka nakładka / soft pad
 - przesuw nakładki przód-tył / sliding pad
 - opcjonalnie przesuw na boki / optionally lateral adjustment
3. BR-STEP + BR-PAD-STEP-PU
 - nylon czarny (opcja chrom) / nylon black (optionally chromed)
 - miękka nakładka (opcjonalnie twarda) / soft pad (optionally hard pad)
 - opcjonalnie przesuw na boki / optionally lateral adjustment
 - opcjonalnie przesuw nakładki przód-tył / optionally sliding pad

Mechanizmy / mechanisms:

1. MS-EVO-SY (SYNCHRO MS)
2. MS-APROM-SY (SYNCHRO MS)
3. MT-TERA-SY (SYNCHRO MT)
4. MT-SUPREX-ASY (ASYNCHRO MT)

Dostępne typy siedziska (patrz str. 142-143):

- PS-KIND
- PS-START

Available seat types (see page 142-143):

- PS-KIND
- PS-START

Dostępna integralna pianka oparcia i siedziska
Available moulded back and seat foam

Przesuw siedziska opcjonalny
Seat depth adjustment - optional

Kolumna gazowa
Gas spring

Podstawy / bases:

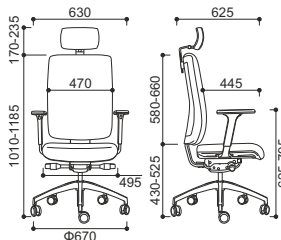
1. BS-METEORA-AL 670
 - aluminium polerowane / polished aluminium
2. BS-METEORA-NY 670
 - nylon czarny / black nylon

Wybarwienia tapicerki - wg wzorników
Upholstery colours - as colour swatches



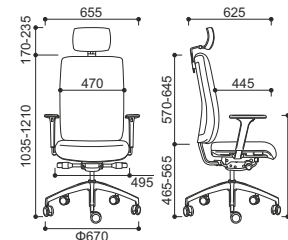
KA-BEGIS-T-100

Podłokietnik / armrest:
- BR-ZODIAC-RP-AL
Podstawa / base:
- BS-METEORA-AL 670
Mechanizm / mechanism:
- MS-EVO-SY
Siedzisko / seat:
- PS-KIND
- pianka integralna / moulded foam



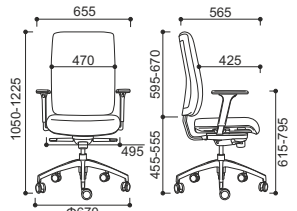
KA-BEGIS-T-102

Podłokietnik / armrest:
- BR-ZODIAC-RP-NY
Podstawa / base:
- BS-METEORA-NY 670
Mechanizm / mechanism:
- MS-EVO-SY
Siedzisko / seat:
- PS-KIND
- pianka integralna / moulded foam



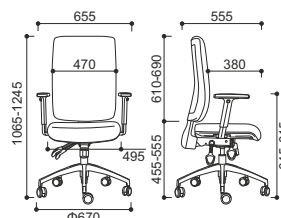
KA-BEGIS-A-122

Podłokietnik / armrest:
- BR-ZODIAC-RP-NY
Podstawa / base:
- BS-METEORA-NY 670
Mechanizm / mechanism:
- MS-APROM-SY
Siedzisko / seat:
- PS-KIND
- pianka integralna / moulded foam



KA-BEGIS-A-162

Podłokietnik / armrest:
- BR-STEP + BR-PAD-STEP-PU
Podstawa / base:
- BS-METEORA-NY 670
Mechanizm / mechanism:
- MT-TERA-SY
Siedzisko / seat:
- PS-KIND
- pianka integralna / moulded foam



■ MIRA

Krzesła biurowe MIRA są dostępne w wersji tapicerowanej i siatkowej. Wyróżniają się kilkoma ciekawymi opcjami, między innymi zagłówkiem siatkowym czy regulacją lędźwiową w głębokości i wysokości. *Office chairs MIRA are available in mesh and fabric upholstery. Some interesting features: mesh headrest and lumbar support adjustable in height and depth.*



KA-MIRA-TS-101



KA-MIRA-TF-112



KA-MIRA-TS-101



KA-MIRA-AF-112-01/E



■ MIRA

Krzesło biurowe
Office chair

Oparcie regulowane w wysokości
Height adjustable backrest

Zagłówek regulowany w wysokości i pochyleniu

Opcje:

- siatkowy
- tapicerowany tkaniną

Headrest adjustable in height and inclination

Options:

- mesh
- upholstered with fabric

Podparcie lędźwiowe regulowane
w wysokości i głębokości
Lumbar support adjustable
in height and depth

1. BR-STEP + BR-PAD-STEP-PU

- nylon czarny (opcja chrom)/
nylon black (optionally chromed)
- miękka nakładka (opcjonalnie twarda)/
soft pad (optionally hard pad)
- opcjonalnie przesuw na boki /
optionally lateral adjustment
- opcjonalnie przesuw nakładki przód-tył /
optionally sliding pad

Mechanizmy / mechanisms:

1. MS-APROM-SY (SYNCHRO MS)

Dostępna integralna pianka siedziska
Available moulded seat foam

Przesuw siedziska opcjonalny
Seat depth adjustment - optional

Kolumna gazowa
Gas spring

Podstawy / bases:

1. BS-OMAN-AL 690
- aluminium polerowane / polished aluminium
2. BS-KAISHA-NY 680
- nylon czarny / black nylon

Wybarwienia tapicerki - wg wzorników
Upholstery colours - as colour swatches



KA-MIRA-TS-101

Podłokietnik / armrest:

- BR-STEP + BR-PAD-STEP-PU

Podstawa / base:

- BS-OMAN-AL 690

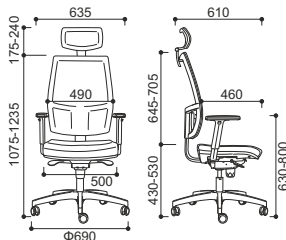
Mechanizm / mechanism:

- MS-APROM-SY

Siedzisko / seat:

- PS-QUATTRO

- pianka integralna / moulded foam



KA-MIRA-AM-112

Podłokietnik / armrest:

- BR-STEP + BR-PAD-STEP-PU

Podstawa / base:

- BS-KAISHA-NY 680

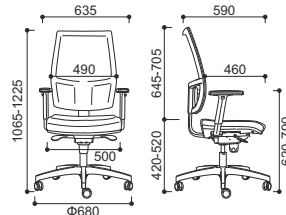
Mechanizm / mechanism:

- MS-APROM-SY

Siedzisko / seat:

- PS-QUATTRO

- pianka integralna / moulded foam



KA-MIRA-AM-112-01/E

Podłokietnik / armrest:

- BR-STEP + BR-PAD-STEP-PU

Podstawa / base:

- BS-KAISHA-NY 680

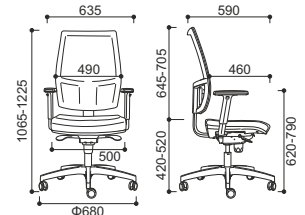
Mechanizm / mechanism:

- MS-APROM-SY

Siedzisko / seat:

- PS-QUATTRO

- pianka cięta / cut foam



■ MIRA

Krzesło biurowe
Office chair

Oparcie regulowane w wysokości
Height adjustable backrest

Opcje oparcia:

- tapicerowane tkaniną dwustronnie (TF, AF)
 - tapicerowane tkaniną tylko z przodu (T, A)
- Back options:
- upholstered with fabric both sides (TF, AF)
 - upholstered with fabric only front (T, A)

Zagłówek regulowany w wysokości i pochyleniu
Headrest adjustable in height and inclination

1. BR-STEP + BR-PAD-STEP-PU
- nylon czarny (opcja chrom)/
nylon black (optionally chromed)
 - miękka nakładka (opcjonalnie twarda)/
soft pad (optionally hard pad)
 - opcjonalnie przesuw na boki /
optionally lateral adjustment
 - opcjonalnie przesuw nakładki przód-tył /
optionally sliding pad

Mechanizmy / mechanisms:

1. MS-APROM-SY (SYNCHRO MS)

Dostępna integralna pianka siedziska
Available moulded seat foam

Przesuw siedziska opcjonalny
Seat depth adjustment - optional

Kolumna gazowa
Gas spring

Podstawy / bases:

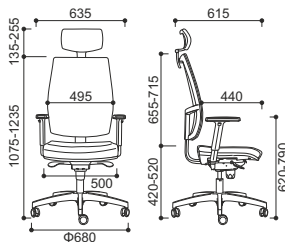
1. BS-OMAN-AL 690
- aluminium polerowane / polished aluminium
2. BS-KAISHA-NY 680
- nylon czarny / black nylon

Wybarwienia tapicerki - wg wzorników
Upholstery colours - as colour swatches



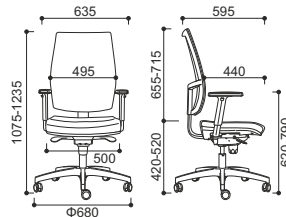
KA-MIRA-T-112

Podłokietnik / armrest:
- BR-STEP + BR-PAD-STEP-PU
Podstawa / base:
- BS-KAISHA-NY 680
Mechanizm / mechanism:
- MS-APROM-SY
Siedzisko / seat:
- PS-QUATTRO
- pianka integralna / moulded foam



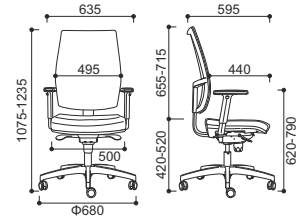
KA-MIRA-A-112

Podłokietnik / armrest:
- BR-STEP + BR-PAD-STEP-PU
Podstawa / base:
- BS-KAISHA-NY 680
Mechanizm / mechanism:
- MS-APROM-SY
Siedzisko / seat:
- PS-QUATTRO
- pianka integralna / moulded foam



KA-MIRA-A-112-01/E

Podłokietnik / armrest:
- BR-STEP + BR-PAD-STEP-PU
Podstawa / base:
- BS-KAISHA-NY 680
Mechanizm / mechanism:
- MS-APROM-SY
Siedzisko / seat:
- PS-QUATTRO
- pianka cięta / cut foam



■ LIRA

Krzesła biurowe LIRA
nawiązuje optycznie
do linii krzesel MIRA.
Posiada podparcie lędźwiowe
regulowane
w wysokości oraz głębokości.
Dostępne wersje siatkowa
oraz tapicerowana.
*Office chairs LIRA
are similar in design
to chairs MIRA.
LIRA features
height and depth adjustable
lumbar support and two back
options: mesh and fabric.*



KA-LIRA-AM-101



KA-LIRA-AM-101

KA-LIRA-AF-132

LIRA

Krzesło biurowe
Office chair

Zaglówek regulowany w wysokości i pochyleniu

Opcje:

- siatkowy
- tapicerowany tkaniną

Headrest adjustable in height and inclination.

Options:

- mesh
- upholstered with fabric

Podparcie lędźwiowe regulowane w wysokości i głębokości

Lumbar support adjustable in height and depth

1. BR-STEP + BR-PAD-STEP-PU

- nylon czarny (opcja chrom)/
nylon black (optionally chromed)
- miękka nakładka (opcjonalnie twarda)/
soft pad (optionally hard pad)
- opcjonalnie przesuw na boki /
optionally lateral adjustment
- opcjonalnie przesuw nakładki przód-tył /
optionally sliding pad

Mechanizmy / mechanisms:

1. MS-APROM-SY (SYNCHRO MS)
2. MS-TREND-SY (SYNCHRO MS)

Przesuw siedziska opcjonalny
Seat depth adjustment - optional

Kolumna gazowa
Gas spring

Podstawy / bases:

1. BS-OMAN-AL 690
- aluminium polerowane / polished aluminium
2. BS-KAISHA-NY 680
- nylon czarny / black nylon

Wybarwienia tapicerki - wg wzorników
Upholstery colours - as colour swatches



KA-LIRA-AM-101

Podłokietnik / armrest:

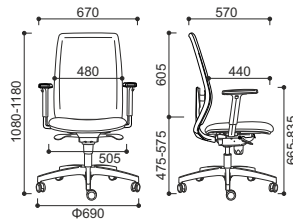
- BR-STEP + BR-PAD-STEP-PU

Podstawa / base:

- BS-OMAN-AL 690

Mechanizm / mechanism:

- MS-APROM-SY



KA-LIRA-AM-132

Podłokietnik / armrest:

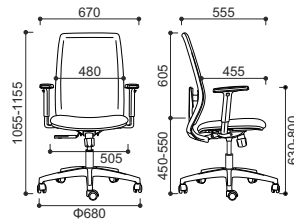
- BR-STEP + BR-PAD-STEP-PU

Podstawa / base:

- BS-KAISHA-NY 680

Mechanizm / mechanism:

- MS-TREND-SY



■ LIRA

Krzesło biurowe
Office chair

Zagiłówek regulowany w wysokości i pochyleniu
Headrest adjustable in height and inclination.

Podparcie lędźwiowe regulowane w wysokości i głębokości
Lumbar support adjustable in height and depth

1. BR-STEP + BR-PAD-STEP-PU
- nylon czarny (opcja chrom)/
nylon black (optionally chromed)
- miękka nakładka (opcjonalnie twarda)/
soft pad (optionally hard pad)
- opcjonalnie przesuw na boki /
optionally lateral adjustment
- opcjonalnie przesuw nakładki przód-tył /
optionally sliding pad

Mechanizmy / mechanisms:

1. MS-APROM-SY (SYNCHRO MS)
2. MS-TREND-SY (SYNCHRO MS)

Przesuw siedziska opcjonalny
Seat depth adjustment - optional

Kolumna gazowa
Gas spring

Podstawy / bases:

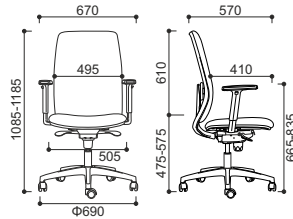
1. BS-OMAN-AL 690
- aluminium polerowane / polished aluminium
2. BS-KAISHA-NY 680
- nylon czarny / black nylon

Wybarwienia tapicerki - wg wzorników
Upholstery colours - as colour swatches



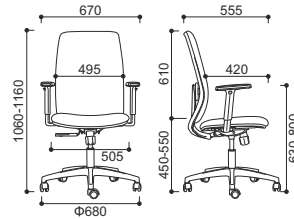
KA-LIRA-AF-101

Podłokietnik / armrest:
- BR-STEP + BR-PAD-STEP-PU
Podstawa / base:
- BS-OMAN-AL 690
Mechanizm / mechanism:
- MS-APROM-SY



KA-LIRA-AF-132

Podłokietnik / armrest:
- BR-STEP + BR-PAD-STEP-PU
Podstawa / base:
- BS-KAISHA-NY 680
Mechanizm / mechanism:
- MS-TREND-SY



■ BREMEN

Krzesła biurowe BREMEN są budżetowymi krzesłami biurowymi oferującymi niezwykły komfort i nowoczesny design przy niewygórowanej cenie.
BREMEN office chairs are budget chairs offering outstanding comfort and modern design at reasonable price.



KA-BREMEN-AM-272



KA-BREMEN-A-272



KA-BREMEN-AM-272

KA-BREMEN-A-272

BREMEN

Krzesło biurowe
Office chair

Oparcie regulowane w wysokości
Height adjustable backrest

Opcje oparcia:
- siatkowe
- tapicerowane tkaniną
Back options:
- mesh
- upholstered with fabric

Zagłówek regulowany w wysokości i pochyleniu.
Headrest adjustable in height and inclination.

Podparcie lędźwiowe regulowane
w wysokości (tylko wersja siatkowa)
Lumbar support adjustable
in height (only mesh back)

- BR-STEP + BR-PAD-STEP-PU
- nylon czarny (opcja chrom)/
nylon black (optionally chromed)
- miękka nakładka (opcjonalnie twarda)/
soft pad (optionally hard pad)
- opcjonalnie przesuw na boki /
optionally lateral adjustment
- opcjonalnie przesuw nakładki przód-tył /
optionally sliding pad

Mechanizmy / mechanisms:
1. MS-APROM-SY (SYNCHRO MS)
2. MS-TREND-SY
3. MT-SUPRA-ASY

Dostępna integralna pianka siedziska
Available moulded seat foam

Przesuw siedziska opcjonalny
Seat depth adjustment - optional

Kolumna gazowa
Gas spring

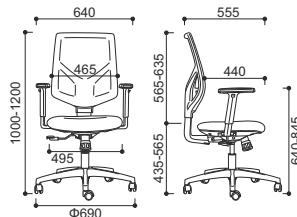
- Podstawy / bases:
- BS-OMAN-AL 690
- aluminium polerowane / polished aluminium
 - BS-KAISHA-NY 680
- nylon czarny / black nylon

Wybarwienia tapicerki - wg wzorników
Upholstery colours - as colour swatches



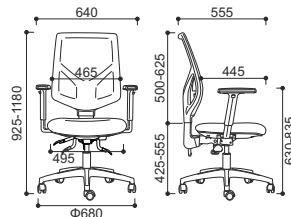
KA-BREMEN-AM-121

Oparcie siatkowe
Mesh back
Podłokietnik / armrest:
- BR-STEP + BR-PAD-STEP-PU
Podstawa / base:
- BS-OMAN-AL 690
Mechanizm / mechanism:
- MS-TREND-SY



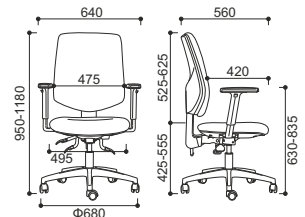
KA-BREMEN-AM-272

Oparcie siatkowe
Mesh back
Podłokietnik / armrest:
- BR-STEP + BR-PAD-STEP-PU
Podstawa / base:
- BS-KAISHA-NY 680
Mechanizm / mechanism:
- MT-SUPRA-ASY



KA-BREMEN-A-272

Oparcie tapicerowane
Fabric back
Podłokietnik / armrest:
- BR-STEP + BR-PAD-STEP-PU
Podstawa / base:
- BS-KAISHA-NY 680
Mechanizm / mechanism:
- MT-SUPRA-ASY



■ FLEXA

Rodzina krzeseł FLEXA składa się z krzeseł biurowych oraz dostawnych. Krzesło biurowe charakteryzuje się elastycznym oparciem wykonanym ze specjalnego polimeru, dostępnym w 7 kolorach. Dzięki swojej konstrukcji oparcie jest na tyle elastyczne, iż zapewnia niezwykle komfort nawet bez tapicerki. Opcjonalnie oparcie może być tapicerowane.

Chair family FLEXA consists of office and visitor chairs.

The chair has a flexible plastic back made of a special polymer, available in 7 colours.

Thanks to its structure the back is so flexible that it gives extreme comfort, even without upholstery. Upholstered back panel is available as option.



KA-FLEXA-AP-112



KA-FLEXA-AP-101



KA-FLEXA-APW-101



KA-FLEXA-APW-101



KA-FLEXA-APW-101

■ FLEXA

Rodzina krzeseł FLEXA składa się z krzeseł biurowych oraz dostawnych. Krzesło biurowe charakteryzuje się elastycznym oparciem wykonanym ze specjalnego polimeru, dostępnym w 7 kolorach. Dzięki swojej konstrukcji oparcie jest na tyle elastyczne, iż zapewnia niezwykle komfort nawet bez tapicerki. Opcjonalnie oparcie może być tapicerowane.

Chair family FLEXA consists of office and visitor chairs. The chair has a flexible plastic back made of a special polymer, available in 7 colours.

Thanks to its structure the back is so flexible that it gives extreme comfort, even without upholstery. Upholstered back panel is available as option.



Wersja czarna
Black version



Wersja biała
White version



Wersja konferencyjna, dostępna w tych samych kolorach oparcia co wersja obrotowa
Visitor version, available in same back colours as task version



7 kolorów oparcia, 2 kolory łącznika, 2 kolory podłokietnika, 3 wykończenia podstawy = niezliczona ilość opcji kolorystycznych
7 back colours, 2 back connector colours, 2 armrests colours, 3 base finishings = unlimited quantity of colour options

FLEXA

Krzesło biurowe
Office chair

Oparcie dostępne w 7 kolorach,
w wersji bez tapicerki lub tapicerowane
Back available in 7 colours,
upholstered or not

Podparcie lędźwiowe regul. w wysokości (11cm)
Height adjustable lumbar support (11cm)

Podłokietniki regulowane / adjustable armrests:

- BR-FLEXA
 - nylon / nylon
 - opcjonalnie przesuw na boki / optionally lateral adjustment

Mechanizmy / mechanisms:

- MS-FLEXA-SY (SYNCHRO)
 - z przesuwarem siedziska / with seat slider

Kolumna gazowa
Gas spring

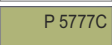
Podstawy / bases:

- BS-ATLANTIS 700
 - aluminium polerowane / polished aluminium
- BS-FLEXA 720
 - nylon czarny lub biały / black or white nylon



Dostępna wersja konferencyjna
(oparcie również w 7 kolorach)
Available visitor version
(backs also in 7 colours)

Wybarwienia tapicerki - wg wzorników
Upholstery colours - as colour swatches




Wybarwienia oparcia / Back colours

	CZARNY BLACK
	CIEMNY SZARY (RAL 7012) DARK GREY
	BIAŁY (RAL 9010) WHITE
	P 5777C PISTACJOWY (PANTONE 5777C) PISTACCHIO
	P 7471C MIĘTOWY (PANTONE 7471C) MINT
	P 714U BRZOSKWINIOWY (PANTONE 714U) APRICOT
	P 283C JASNY NIEBIESKI (PANTONE 283C) LIGHT BLUE

Wybarwienia łącznika oparcia + podłokietników
Colour of back connector and armrests

	CZARNY BLACK
	BIAŁY WHITE

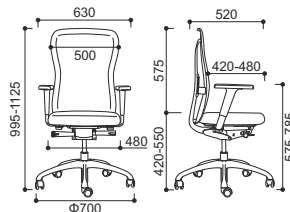
Kolory stelaża wersji konferencyjnej
Frame colours of visitor version

	CHROM CHROMED
	CZARNY BLACK
	BIAŁY WHITE



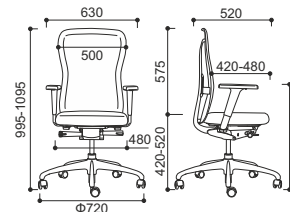
KA-FLEXA-AP-101

Oparcie w dowolnym z 7 kolorów
Back in any of 7 available colours
Łącznik oparcia i podłokietniki
w kolorze czarnym
Back connector and armrest
in black colour
Podstawa / base:
- BS-ATLANTIS 700



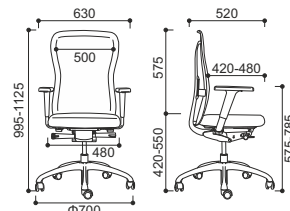
KA-FLEXA-AP-112

Oparcie w dowolnym z 7 kolorów
Back in any of 7 available colours
Łącznik oparcia i podłokietniki
w kolorze czarnym
Back connector and armrest
in black colour
Podstawa / base:
- BS-FLEXA 720



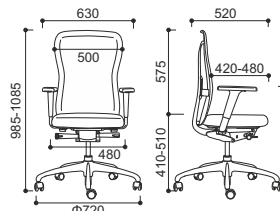
KA-FLEXA-APW-101

Oparcie w dowolnym z 7 kolorów
Back in any of 7 available colours
Łącznik oparcia i podłokietniki
w kolorze białym
Back connector and armrest
in white colour
Podstawa / base:
- BS-ATLANTIS 700



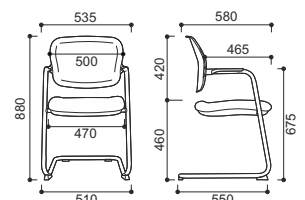
KA-FLEXA-APW-112

Oparcie w dowolnym z 7 kolorów
Back in any of 7 available colours
Łącznik oparcia i podłokietniki
w kolorze białym
Back connector and armrest
in white colour
Podstawa / base:
- BS-FLEXA 720



KA-FLEXA-PT-100

Wersja konferencyjna
Visitor version



■ TUREIS

Krzesło biurowe
Office chair

Oparcie regulowane w wysokości
Height adjustable backrest

Podłokietniki regulowane / adjustable armrests:

1. BR-ZODIAC-RP-AL
 - aluminium polerowane / polished aluminium
 - miękka nakładka / soft pad
 - przesuw nakładki przód-tył / sliding pad
 - obrót nakładki / pad rotation
2. BR-ZODIAC-RP-NY
 - nylon czarny / nylon black
 - miękka nakładka / soft pad
 - przesuw nakładki przód-tył / sliding pad
 - obrót nakładki / pad rotation

Mechanizmy / mechanisms:

1. MS-EVO-SY (SYNCHRO MS)
2. MS-APROM-SY (SYNCHRO MS)

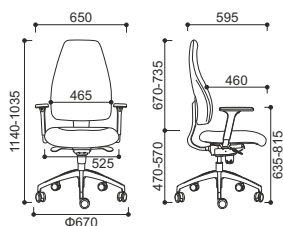
Przesuw siedziska opcjonalny
Seat depth adjustment - optional

Kolumna gazowa
Gas spring

Podstawy / bases:

1. BS-METEORA-AL 670
 - aluminium polerowane / polished aluminium
2. BS-BELGIO-NY 680
 - nylon czarny / black nylon

Wybarwienia tapicerki - wg wzorników
Upholstery colours - as colour swatches



KA-TUREIS-AF-121



APOLLO

Krzesło biurowe
Office chair

Oparcie regulowane w wysokości
Height adjustable backrest

Zagiówek nieregulowany
Headrest fixed

Podparcie lędźwiowe regulowane w wysokości
Adjustable lumbar support in height

Podłokietniki regulowane / adjustable armrests:

1. BR-ZODIAC-RP-AL
 - aluminium polerowane / polished aluminium
 - miękka nakładka / soft pad
 - przesuw nakładki przód-tył / sliding pad
 - obrót nakładki / pad rotation
2. BR-ZODIAC-RP-NY
 - nylon czarny / nylon black
 - miękka nakładka / soft pad
 - przesuw nakładki przód-tył / sliding pad
 - obrót nakładki / pad rotation
3. BR-STEP + BR-PAD-STEP-PU
 - nylon czarny (opcja chrom) / nylon black (optionally chromed)
 - miękka nakładka (opcjonalnie twarda) / soft pad (optionally hard pad)
 - opcjonalnie przesuw na boki / optionally lateral adjustment
 - opcjonalnie przesuw nakładki przód-tył / optionally sliding pad

Mechanizmy / mechanisms:

1. MS-EVO-SY (SYNCHRO MS)
2. MS-APROM-SY (SYNCHRO MS)

Pianki oparcia i siedziska integralne
Moulded foams of back and seat

Przesuw siedziska opcjonalny
Seat depth adjustment - optional

Kolumna gazowa
Gas spring

Podstawy / bases:

1. BS-METEORA-AL 670
 - aluminium polerowane / polished aluminium
2. BS-BELGIO-NY 680
 - nylon czarny / black nylon

Wybarwienia tapicerki - wg wzorników
Upholstery colours - as colour swatches

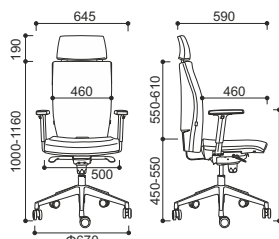


KA-APOLLO-T-100



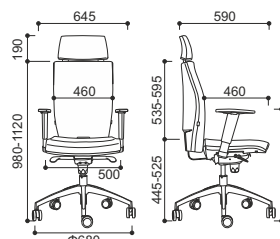
KA-APOLLO-T-100

Podłokietnik / armrest:
- BR-ZODIAC-RP-AL
Podstawa / base:
- BS-METEORA-AL 670
Mechanizm / mechanism:
- MS-EVO-SY
Siedzisko / seat:
- PS-QUATTRO
- pianka integralna / moulded foam



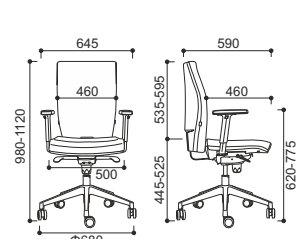
KA-APOLLO-T-132

Podłokietnik / armrest:
- BR-ZODIAC-RP-NY
Podstawa / base:
- BS-BELGIO-NY 680
Mechanizm / mechanism:
- MS-APROM-SY
Siedzisko / seat:
- PS-QUATTRO
- pianka integralna / moulded foam



KA-APOLLO-A-132

Podłokietnik / armrest:
- BR-ZODIAC-RP-NY
Podstawa / base:
- BS-BELGIO-NY 680
Mechanizm / mechanism:
- MS-APROM-SY
Siedzisko / seat:
- PS-QUATTRO
- pianka integralna / moulded foam



GOBLIN

Krzesło biurowe
Office chair

Dostępne 2 wysokości oparcia
Available 2 back heights

Regulowana wysokość oparcia
Adjustable back height

Zagłówek regulowany w wysokości i pochyleniu
Headrest adjustable in height and inclination

Podłokietniki regulowane / adjustable armrests:

1. BR-ZODIAC-RP-AL
 - aluminium polerowane / polished aluminium
 - miękka nakładka / soft pad
 - przesuw nakładki przód-tył / sliding pad
 - obrót nakładki / pad rotation
2. BR-ZODIAC-RP-NY
 - nylon czarny / nylon black
 - miękka nakładka / soft pad
 - przesuw nakładki przód-tył / sliding pad
 - obrót nakładki / pad rotation
3. BR-STEP + BR-PAD-STEP-PU
 - nylon czarny (opcja chrom) / nylon black (optionally chromed)
 - miękka nakładka (opcjonalnie twarda) / soft pad (optionally hard pad)
 - opcjonalnie przesuw na boki / optionally lateral adjustment
 - opcjonalnie przesuw nakładki przód-tył / optionally sliding pad

Mechanizmy / mechanisms:

1. MS-EVO-SY (SYNCHRO MS)
2. MS-APROM-SY (SYNCHRO MS)
3. MT-OSCAR-SY (SYNCHRO MS)
4. MT-TERA-SY (SYNCHRO MT)
5. MT-SUPREX-ASY (ASYNCHRO MT)
6. MT-SUPRA-ASY (ASYNCHRO MT)
7. MT-SUPRA-CPT (CPT MT)

Dostępne integralne pianki oparcia i siedziska
Available back and seat moulded foams

Przesuw siedziska opcjonalny
Seat depth adjustment - optional

Kolumna gazowa
Gas spring

Podstawy / bases:

1. BS-METEORA-AL 670
 - aluminium polerowane / polished aluminium
2. BS-BELGIO-NY 680
 - nylon czarny / black nylon

Dostępna wersja na płozie FS-GEMINI
Available on sled base FS-GEMINI

Wybarwienia tapicerki - wg wzorników
Upholstery colours - as colour swatches



KA-GOBLIN-T-120

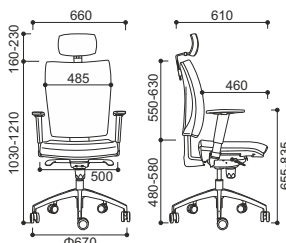


KA-GOBLIN-A-232



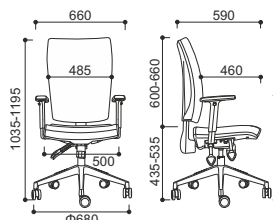
KA-GOBLIN-T-120

Wysokie oparcie / high back
Podłokietnik / armrest:
- BR-ZODIAC-RP-AL
Podstawa / base:
- BS-METEORA-AL 670
Mechanizm / mechanism:
- MS-APROM-SY
Siedzisko / seat:
- PS-QUATTRO
- pianka integralna / moulded foam



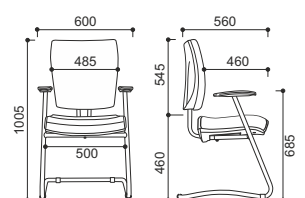
KA-GOBLIN-A-232

Wysokie oparcie / high back
Podłokietnik / armrest:
- BR-ZODIAC-RP-NY
Podstawa / base:
- BS-BELGIO-NY 680
Mechanizm / mechanism:
- MT-TERA-SY
Siedzisko / seat:
- PS-QUATTRO
- pianka integralna / moulded foam



KA-GOBLIN-B-380

Niskie oparcie
Na płozie FS-GEMINI
Miękkie nakł. BR-PAD-STEP-PU
Pianka integralna na oparciu/siedz. Low back
On sled base FS-GEMINI
Soft pads BR-PAD-STEP-PU
Siedzisko / seat:
- PS-QUATTRO
- pianka integralna / moulded foam



AURIS

Krzesło biurowe
Office chair

Oparcie regulowane w wysokości
(za pomocą przycisku)
Height adjustable backrest
(by pushing a button)

Zaglówek regulowany w wysokości i pochyleniu
Headrest adjustable in height and inclination

Podłokietniki regulowane / adjustable armrests:

1. BR-ZODIAC-RP-AL
 - aluminium polerowane / polished aluminium
 - miękka nakładka / soft pad
 - przesuw nakładki przód-tył / sliding pad
 - obrót nakładki / pad rotation
2. BR-ZODIAC-RP-NY
 - nylon czarny / nylon black
 - miękka nakładka / soft pad
 - przesuw nakładki przód-tył / sliding pad
 - obrót nakładki / pad rotation
3. BR-STEP + BR-PAD-STEP-PU
 - nylon czarny (opcja chrom) / nylon black (optionally chromed)
 - miękka nakładka (opcjonalnie twarda) / soft pad (optionally hard pad)
 - opcjonalnie przesuw na boki / optionally lateral adjustment
 - opcjonalnie przesuw nakładki przód-tył / optionally sliding pad

Mechanizmy / mechanisms:

1. MS-EVO-SY (SYNCHRO MS)
2. MS-APROM-SY (SYNCHRO MS)

Przesuw siedziska opcjonalny
Seat depth adjustment - optional

Kolumna gazowa
Gas spring

Podstawy / bases:

1. BS-METEORA-AL 670
 - aluminium polerowane / polished aluminium
2. BS-BELGIO-NY 680
 - nylon czarny / black nylon

Wybarwienia tapicerki - wg wzorników
Upholstery colours - as colour swatches



KA-AURIS-T-101



KA-AURIS-A-112



KA-AURIS-A-101



KA-AURIS-T-101

Podłokietnik / armrest:
- BR-ZODIAC-RP-NY
Podstawa / base:
- BS-METEORA-AL 670
Mechanizm / mechanism:
- MS-EVO-SY



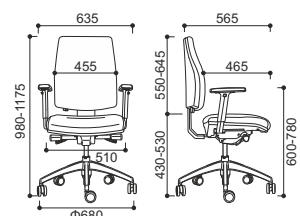
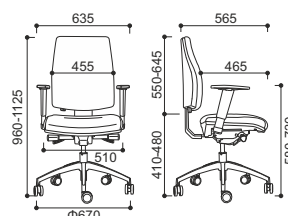
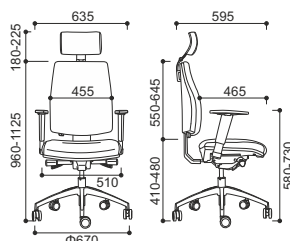
KA-AURIS-A-101

Podłokietnik / armrest:
- BR-ZODIAC-RP-NY
Podstawa / base:
- BS-METEORA-AL 670
Mechanizm / mechanism:
- MS-EVO-SY



KA-AURIS-A-112

Podłokietnik / armrest:
- BR-ZODIAC-RP-NY
Podstawa / base:
- BS-BELGIO-NY 680
Mechanizm / mechanism:
- MS-EVO-SY



FENIX

Krzesło biurowe
Office chair

Oparcie regulowane w wysokości
Height adjustable backrest

Podłokietniki regulowane / adjustable armrests:

1. BR-STEP + BR-PAD-CLASSIC-PU
 - nylon czarny (opcja chrom)/
nylon black (optionally chromed)
 - miękka nakładka (opcjonalnie twarda)/
soft pad (optionally hard pad)
 - opcjonalnie przesuw na boki /
optionally lateral adjustment
 - opcjonalnie przesuw nakładki przód-tył /
optionally sliding pad
2. BR-BEST + BR-PAD-CLASSIC-PU
 - stal chrom / steel chromed
 - miękka nakładka / soft pad

Podłokietniki stałe / fixed armrests:

1. BR-SONATA
 - plastik / plastic

Mechanizmy / mechanisms:

1. MS-APROM-SY (SYNCHRO MS)
2. MT-OSCAR-SY (SYNCHRO MS)
3. MT-TERA-SY (SYNCHRO MT)
4. MT-SUPREX-ASY (ASYNCHRO MT)
5. MT-SUPRA-ASY (ASYNCHRO MT)
6. MT-SUPRA-CPT (CPT MT)

Przesuw siedziska opcjonalny
Seat depth adjustment - optional

Kolumna gazowa
Gas spring

Podstawy / bases:

1. BS-GALACTICA 645/700
 - aluminium polerowane / polished aluminium
2. BS-ALPHA 640/700
 - stal chrom / steel chromed
3. BS-PUNTO 680
 - nylon czarny / black nylon
4. BS-CARPET 630
 - nylon czarny / black nylon

Dostępna wersja na płozie FS-GEMINI
Available on sled base FS-GEMINI

Wybarwienia tapicerki - wg wzorników
Upholstery colours - as colour swatches

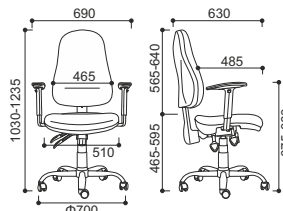


KA-FENIX-A-226



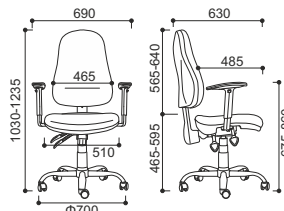
KA-FENIX-A-226

Podłokietnik / armrest:
- BR-STEP + BR-PAD-CLASSIC-PU
Podstawa / base:
- BS-ALPHA 700
Mechanizm / mechanism:
- MT-TERA-SY
Siedzisko / seat:
- PS-ERGON
- pianka cięta / cut foam



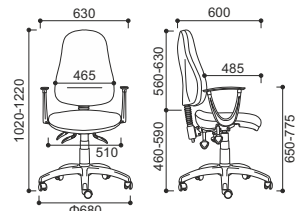
KA-FENIX-A-246

Podłokietnik / armrest:
- BR-STEP + BR-PAD-CLASSIC-PU
Podstawa / base:
- BS-ALPHA 700
Mechanizm / mechanism:
- MT-SUPREX-ASY
Siedzisko / seat:
- PS-ERGON
- pianka cięta / cut foam



KA-FENIX-A-271

Podłokietnik / armrest:
- BR-SONATA
Podstawa / base:
- BS-PUNTO 680
Mechanizm / mechanism:
- MT-SUPRA-ASY
Siedzisko / seat:
- PS-ERGON
- pianka cięta / cut foam



■ SIMPLY

Proste krzesło biurowe
w całości tapicerowane.
Dostępne w wersji
z podłokietnikiem
w całości tapicerowanym.
*Simple office chair,
fully upholstered.
Available also with
fully upholstered
armrests.*



KA-SIMPLY-AF-112



KA-SIMPLY-AF-212



KA-SIMPLY-AF-112



KA-SIMPLY-AF-212

■ SIMPLY

Krzesło biurowe
Office chair

Oparcie bez regulacji wysokości
(regulacja wysokości oparcia jako opcja)
Back without height adjustment
(height adjustment as option)

Podłokietniki regulowane / adjustable armrests:

- BR-STEP + BR-PAD-STEP-PU
 - nylon czarny (opcja chrom) /
nylon black (optionally chromed)
 - miękka nakładka (opcjonalnie twarda) /
soft pad (optionally hard pad)
 - opcjonalnie przesuw na boki /
optionally lateral adjustment
 - opcjonalnie przesuw nakładki przód-tył /
optionally sliding pad

Podłokietniki stałe / fixed armrests:

- BR-STEP-F
 - plastik / plastic
- BR-SIMPLY
 - tapicerowane / upholstered

Mechanizmy / mechanisms:

- MS-TREND-SY (SYNCHRO)

Przesuw siedziska opcjonalny
Seat depth adjustment - optional

Kolumna gazowa
Gas spring

Podstawy / bases:

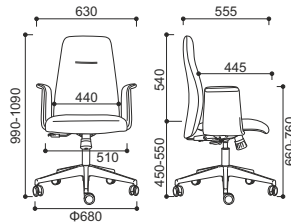
- BS-METEORA-AL 670
 - aluminium polerowane / polished aluminium
- BS-BELGIO-NY 680
 - nylon czarny / black nylon

Wybarwienia tapicerki - wg wzorników
Upholstery colours - as colour swatches



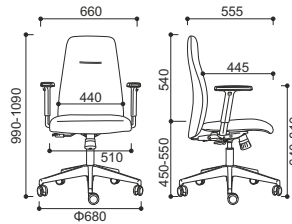
KA-SIMPLY-AF-212

Podłokietnik / armrest:
- BR-SIMPLY
Podstawa / base:
- BS-BELGIO-NY 680
Mechanizm / mechanism:
- MS-TREND-SY



KA-SIMPLY-AF-112

Podłokietnik / armrest:
- BR-STEP + BR-PAD-STEP-PU
Podstawa / base:
- BS-BELGIO-NY 680
Mechanizm / mechanism:
- MS-TREND-SY



SIT-STAND

Krzesło do pracy siedzącej lub siedząco-stojącej. Dzięki zastosowaniu specjalnego mechanizmu oraz siłownika, nadaje się do pracy przy biurkach o różnych wysokościach. *Chair for work in seated or seat-stand position. By using a special mechanism and special gas spring, the chair can be used with high adjustable desks.*



Siedzisko pochylone do przodu
Seat tilted to front



Siedzisko w pozycji poziomej
Seat in horizontal position



Siedzisko wychylone do tyłu
Seat tilted to back



SIT-STAND

Krzesło biurowe
Office chair

Specjalnie wyprofilowane siedzisko
do pracy siedząco-stojącej
*Seat shaped especially
for seat-stand work*

Oparcie regulowane w wysokości
Back adjustable in height

Mechanizmy / mechanisms:

- MS-LOOP-SY:
- pochylenie siedziska i oparcia do przodu
- *back and seat forward tilt*

Kolumna gazowa
Gas spring

Podstawy / bases:

- BS-FINLANDIA 660
- aluminium polerowane / *polished aluminium*

Wybarwienia tapicerki - wg wzorników
Polecane tkaniny wełniane FENIX lub LANEE
*Upholstery colours - as colour swatches
Suggested wool fabric FENIX and LANEE*

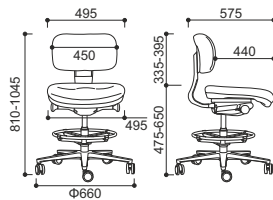


KA-SITSTAND-FT-109-02/AP4

Z podnóżkiem
With footrest

Mechanizm / mechanism:

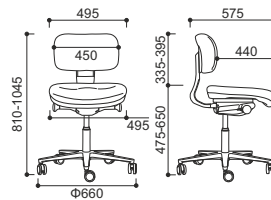
- MS-LOOP-SY
- Podstawa / base:
- BS-FINLANDIA 660
- Podnóżek / footrest:
- AP-GR



KA-SITSTAND-FT-109-01

Mechanizm / mechanism:

- MS-LOOP-SY
- Podstawa / base:
- BS-FINLANDIA 660



SPIN

Taborety do pracy
stojąco-siedzącej
wyposażone
w różne systemy
swobodnego odchylenia.
*Stools for seat-stand
work fitted with
various free
tilting systems.*



KA-SPIN-SH-300-02/AP4



KA-SPIN-SH-140



KA-SPIN-SH-145



KA-SPIN-SH-300-02/AP4

Siedzisko uchylne
Podstawa stała
*Tilting seat
Fixed base*

KA-SPIN-SH-140

Siedzisko stałe
Uchylny mechanizm w podstawie
*Fixed seat
Tilting mechanism in base*

KA-SPIN-SH-120

Siedzisko uchylne
Podstawa stała
*Tilting seat
Fixed base*

KA-SPIN-SH-110

Siedzisko uchylne
Uchylny mechanizm w podstawie
*Tilting seat
Tilting mechanism in base*

KA-SPIN-SH-250

Siedzisko stałe
Podstawa uchylna
*Fixed seat
Tilting base*

SPIN

Taboret biurowy
Office stool

Specjalnie wyprofilowane siedzisko do pracy siedząco-stojącej
Seat shaped especially for seat-stand work

System swobodnego odchylenia:
- w siedzisku
- w podstawie
- bez (stałe)

Free tilting system:
- in the seat
- in the base
- without (fixed)

2 typy siedzisk
2 seat types

Mechanizmy / mechanisms:

1. MF-TILTER (TILT)
2. MR-BLOCK (FIX)

Kolumna gazowa
Gas spring

Podstawy / bases:

1. BS-THESIS 400
- mechanizm odchylenia, nylon + aluminium
- tilting mechanism, nylon + aluminium
2. BS-SPIN-TILTER 400
- mechanizm odchylenia, sklejka + stal
- tilting mechanism, plywood + steel
3. BS-SPIN 400
- podstawa stała, sklejka + stal
- fixed base, plywood + steel
4. BS-TILT 400
- podstawa stała, stal + poliuretan
- fixed base, steel + PU

Wybarwienia tapicerki - wg wzorników
Polecane tkaniny wełniane FENIX lub LANEE
Upholstery colours - as colour swatches
Suggested wool fabric FENIX and LANEE

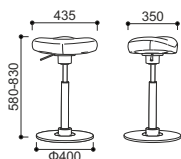


KA-SPIN-SH-110

Siedzisko uchylne
Uchylny mechanizm w podstawie
Tilting seat
Tilting mechanism in base

Mechanizm / mechanism:

- MF-TILTER
- Podstawa / base:
- BS-SPIN-TILTER 400

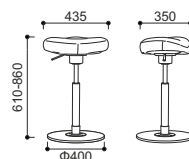


KA-SPIN-SH-120

Siedzisko uchylne
Podstawa stała
Tilting seat
Fixed base

Mechanizm / mechanism:

- MF-TILTER
- Podstawa / base:
- BS-SPIN 400

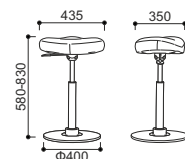


KA-SPIN-SH-140

Siedzisko stałe
Uchylny mechanizm w podstawie
Fixed seat
Tilting mechanism in base

Mechanizm / mechanism:

- MR-BLOCK
- Podstawa / base:
- BS-SPIN-TILTER 400

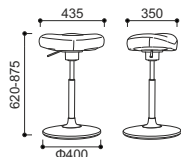


KA-SPIN-SH-200

Siedzisko uchylne
Uchylny mechanizm w podstawie
Tilting seat
Tilting mechanism in base

Mechanizm / mechanism:

- MF-TILTER
- Podstawa / base:
- BS-THESIS 400

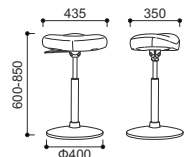


KA-SPIN-SH-250

Siedzisko stałe
Podstawa uchylna
Fixed seat
Tilting base

Mechanizm / mechanism:

- MR-BLOCK
- Podstawa uchylna / tilting base:
- BS-TILT 400



OPCJA
Siedzisko okrągłe (Φ380)
Round seat (Φ380)

SPIN

Taboret biurowy
Office stool

Specjalnie wyprofilowane siedzisko
do pracy siedząco-stojącej
Seat shaped especially
for seat-stand work

System swobodnego odchylania:
- w siedzisku
- bez (stałe)
Free tilting system:
- in the seat
- without (fixed)

2 typy siedzisk
2 seat types

Mechanizmy / mechanisms:
1. MF-TILTER (TILT)
2. MR-BLOCK (FIX)

Kolumna gazowa
Gas spring

Podstawy / bases:
1. BS-ATHOS 500/600
- aluminium polerowane / polished aluminium
2. BS-ALASKA-NY 600
- nylon czarny / black nylon

Podnóżek dostępny we wszystkich wersjach
Footrest available in all versions

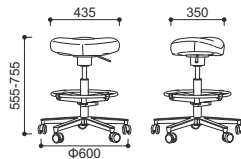
Wybarwienia tapicerki - wg wzorników
Polecane tkaniny wełniane FENIX lub LANEE
Upholstery colours - as colour swatches
Suggested wool fabric FENIX and LANEE



KA-SPIN-SH-300-02/AP4

Siedzisko uchylne
Podstawa stała
Tilting seat
Fixed base

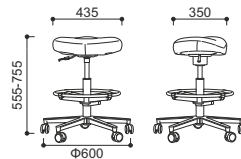
Mechanizm / mechanism:
- MF-TILTER
Podstawa / base:
- BS-ATHOS 600
Podnóżek / footrest:
- AP-GR



KA-SPIN-SH-320-02/AP4

Siedzisko stałe
Podstawa stała
Fixed seat
Fixed base

Mechanizm / mechanism:
- MR-BLOCK
Podstawa / base:
- BS-ATHOS 600
Podnóżek / footrest:
- AP-GR



OPCJA
Siedzisko okrągłe (Φ380)
Round seat (Φ380)

FREE

Taboret biurowy
Office stool

Specjalnie wyprofilowane siedzisko
do pracy siedząco-stojącej
*Seat shaped especially
for seat-stand work*

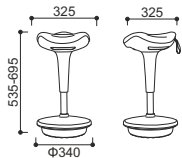
System swobodnego odchylenia:
- podstawa uchylna
*Free tilting system:
- tilting base*

Uchwyt pod siedziskiem do przenoszenia taboretu
Underseat handle to move the stool

Specjalnie wyprofilowana podstawa
z gumowymi wypustkami
Base with rubber tread

Kolumna gazowa
Gas spring

Wybarwienia tapicerki - wg wzorników
Upholstery colours - as colour swatches



Podstawa uchylna
Tilting base



Podstawa z gumowymi wypustkami
Base with rubber



Uchwyt pod siedziskiem
Underseat handle



LEO

Taboret biurowy
Office stool

Specjalnie wyprofilowane siedzisko
do pracy siedząco-stojącej
*Seat shaped especially
for seat-stand work*

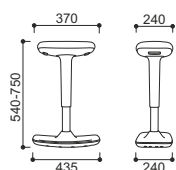
System swobodnego odchylania:
- podstawa uchylna
*Free tilting system:
- tilting base*

Specjalnie wyprofilowana podstawa
z gumowym spodem
Base with rubber tread

Kolumna gazowa
Gas spring

Wybarwienia tapicerki - wg wzorników
Upholstery colours - as colour swatches

Kolory osłony siedziska i podstawy
Colours of underseat cover and base



Podstawa z gumowym spodem
Base with rubber



Podstawa uchylna
Tilting base



Przyciski pod siedziskiem
Underseat pushbuttons



FOTELE I KRZESŁA DOSTAWNE

- FOTELE I KRZESŁA DOSTAWNE
- KRZESŁA KONFERENCYJNE
- KRZESŁA "HORECA"
- KRZESŁA SKŁADANE
- HOKERY

MEETING CHAIRS

- MEETING CHAIRS
- CONFERENCE CHAIRS
- "HORECA" SEATING
- FOLDING CHAIRS
- BAR STOOLS

■ NOMA

Fotel dostawny dostępny w dwóch wersjach oparcia oraz w wielu wersjach podstawy.
Meeting chair available in two seat versions and many types of bases/frames.



KB-NOMA-TT-381



KB-NOMA-TT-120



KB-NOMA-TT-320



KB-NOMA-TT-181



KB-NOMA-TT-440



KB-NOMA-TT-460

Możliwość obrócenia stolika o 360 stopni dookoła osi kolumny, dzięki czemu można ustawić stolik w dowolnym położeniu.
Possibility to rotate the table 360 degrees on the gas spring axis. The table can be placed in any position.

■ NOMA

Fotel dostawny
Meeting chair

2 typy oparcia
2 back types

Dostępne wersje:

1. Stelaż stalowy, 4-nóżki
2. Stelaż drewniany, 4-nóżki
3. Stelaż drewniany, 4-nóżki V

Available frame versions:

1. 4-leg steel frame
2. 4-leg wooden frame
3. 4-leg wooden frame V

Wybarwienia tapicerki:

- wg wybranych wzorników

Upholstery colours:

- as selected colour swatches

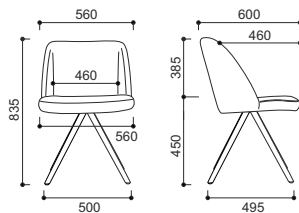


KB-NOMA-TT-120

Stelaż drewniany 4-nóżki V
4-leg wooden V frame



JESION
ASH

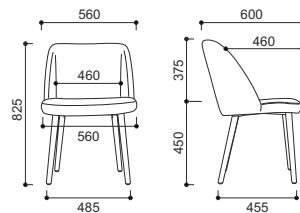


KB-NOMA-TT-100

Stelaż drewniany 4-nóżki
4-leg wooden frame



JESION
ASH



KB-NOMA-TT-181

Stelaż stalowy 4-nóżki
4-leg steel frame



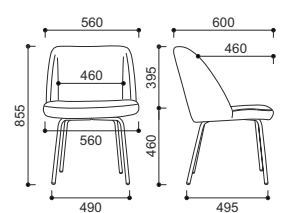
CHROM
CHROMED



CZARNY
BLACK



SZARY
GREY

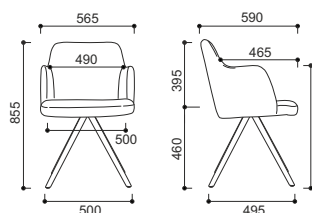


KB-NOMA-TT-320

Stelaż drewniany 4-nóżki V
4-leg wooden V frame



JESION
ASH

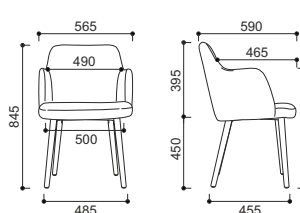


KB-NOMA-TT-300

Stelaż drewniany 4-nóżki
4-leg wooden frame



JESION
ASH



KB-NOMA-TT-381

Stelaż stalowy 4-nóżki
4-leg steel frame



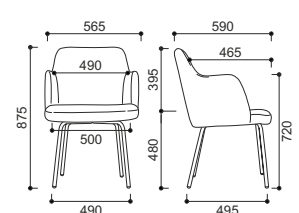
CHROM
CHROMED



CZARNY
BLACK



SZARY
GREY



■ NOMA

Fotel dostawny
Meeting chair

2 typy oparcia
2 back types

Dostępne wersje:

1. Na podstawie BS-ELBA stałej lub z kolumną tylną obrotową
2. Na podstawie BS-SWISS z kolumną tylko obrotową, z kółkami lub bez
3. Na kolumnie gazowej

Available frame versions:

1. On base BS-ELBA fixed or with rotation-only column
2. On base BS-SWISS with rotation-only column, with or without castors
3. On gas spring

Mechanizmy:

1. MF-DNA
 - pochyl do tyłu
 - bez blokady pozycji
2. Mechanizm stały

Mechanisms:

1. MF-DNA
 - back tilting
 - no locking
2. Fixed mechanism

Podstawy / bases:

1. BS-FINLANDIA-AL 660
 - aluminium polerowane / polished aluminium
2. BS-OMAN-NY 640 czarny
 - nylon czarny / nylon black

Wybarwienia tapicerki:

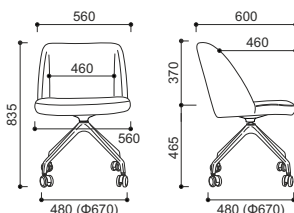
- wg wybranych wzorników
Upholstery colours:
- as selected colour swatches



KB-NOMA-TT-210

Mech. stały, kol. obrotowa, kółka
Fixed mech., rotation column, castors
Podstawa / base:
- BS-SWISS-DR 670

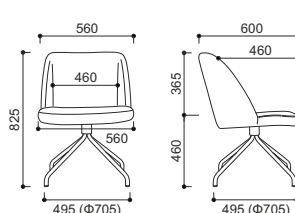
	CZARNY BLACK
	RAL 9003 BIAŁY (RAL 9003) WHITE
	RAL 7024 SZARY (RAL 7024) GREY



KB-NOMA-TT-160

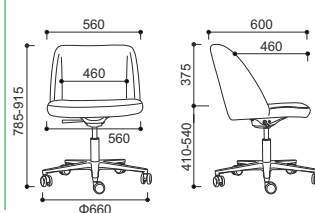
Mechanizm stały, kolumna obrotowa
Fixed mechanism, rotation column
Podstawa / base:
- BS-ELBA-F

	CHROM CHROMED
	BIAŁY WHITE



KB-NOMA-TT-240

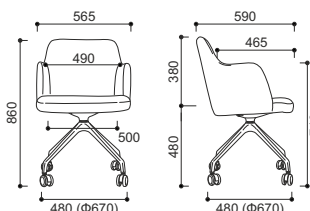
Mechanizm / mechanism:
- MF-DNA
Podstawa / base:
- BS-FINLANDIA 660



KB-NOMA-TT-410

Mech. stały, kol. obrotowa, kółka
Fixed mech., rotation column, castors
Podstawa / base:
- BS-SWISS-DR 670

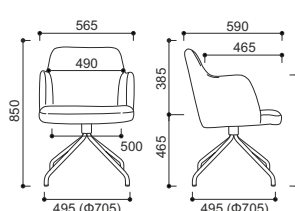
	CZARNY BLACK
	RAL 9003 BIAŁY (RAL 9003) WHITE
	RAL 7024 SZARY (RAL 7024) GREY



KB-NOMA-TT-360

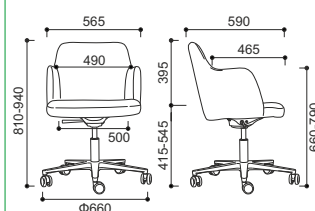
Mechanizm stały, kolumna obrotowa
Fixed mechanism, rotation column
Podstawa / base:
- BS-ELBA-F

	CHROM CHROMED
	BIAŁY WHITE



KB-NOMA-TT-440

Mechanizm / mechanism:
- MF-DNA
Podstawa / base:
- BS-FINLANDIA 660



■ FLOS

Krzesło dostawne z elastycznym oparciem, zapewniającym niezwykle komfort siedzenia.

Meeting chair with flexible back, providing extraordinary seating comfort.



KB-FLOS-TT-200



KB-FLOS-TT-341



KB-FLOS-TT-100

KB-FLOS-TT-200

FLOS

Krzesło dostawne
Meeting chair

Elastyczne oparcie
Flexible back

Dostępne wersje:

1. Stelaż 4-nóżki drewniane
2. Na podstawie BS-SWISS z kolumną tyko obrotową, z kółkami lub stopkami

Available versions:

1. 4-leg wooden frame
2. On base BS-SWISS with rotation-only column, with castors or glides

Wybarwienia tapicerki - wg wzorników
Upholstery colours - as colour swatches

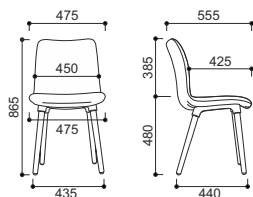


KB-FLOS-TT-100

Stelaż 4-nóżki drewniane
4-leg wooden frame



CZARNY + BUK
BLACK + BEECH

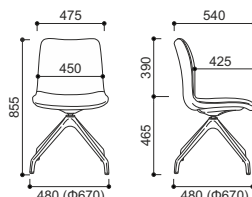


KB-FLOS-TT-200

Mechanizm stały,
kolumna obrotowa, stopki
Fixed mechanism,
rotation-only column, glides
Podstawa / base:
- BS-SWISS 670



CZARNY
BLACK

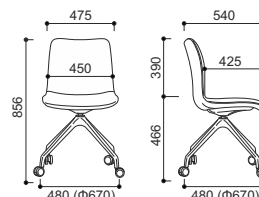


KB-FLOS-TT-210

Mechanizm stały,
kolumna obrotowa, kółka
Fixed mechanism,
rotation-only column, castors
Podstawa / base:
- BS-SWISS-DR 670



CZARNY
BLACK



FLOS

Krzesło dostawne
Meeting chair

Elastyczne oparcie
Flexible back

Krzesło może być wyposażone w specjalny łącznik stolika, obracający się o 360 stopni, oraz obracający się stolik, dzięki czemu możliwa jest praca w dowolnym położeniu stolika.

The chair can be fitted with a special table connector, rotating 360 degrees, and rotating table, permitting work in any position.

Stolik z tworzywa, z uchwytem na kubki
Plastic table, with cup holder

Mechanizm stały
Fixed mechanism

Podstawy:

1. BS-COLLEGE 640
 - okrągła, z kółkami
 - nylon szary
 - kolumna tylko obrotowa
2. BS-OMAN-AL 690
 - 5-ramienna, stopki lub kółka
 - aluminium polerowany
 - kolumna gazowa
3. BS-OMAN-NY 640/700
 - 5-ramienna, stopki lub kółka
 - nylon czarny
 - kolumna gazowa

Bases:

1. BS-COLLEGE 640
 - round, with castors
 - grey nylon
 - rotation-only column
2. BS-OMAN-AL 690
 - 5-star, castors or glides
 - polished aluminium
 - gas spring
3. BS-OMAN-NY 640/700
 - 5-star, castors or glides
 - black nylon
 - gas spring

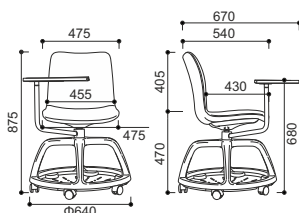
Wybarwienia tapicerki - wg wzorników
Upholstery colours - as colour swatches



KB-FLOS-TT-300

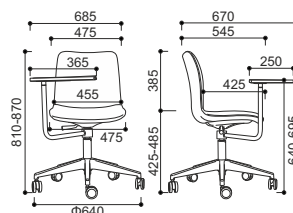
Ze stolikiem
Na kolumnie tylko obrotowej
With table
On rotation-only column
Podstawa / base:
- BS-COLLEGE 640

RAL7040 SZARY (RAL 7040)
GREY



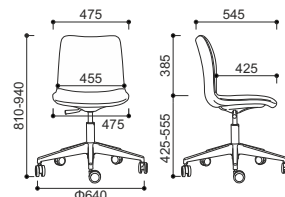
KB-FLOS-TT-341

Ze stolikiem
Na kolumnie gazowej
With table
On gas spring
Podstawa / base:
- BS-OMAN-NY 640



KB-FLOS-TT-351

Na kolumnie gazowej
On gas spring
Podstawa / base:
- BS-OMAN-NY 640



■ PASSPORT

Krzesło dostawne
Meeting chair

Oparcie siatkowe
Mesh back

Sztaplowane (szt.) / *Stackable (pcs)*
- Płozą / *sled base* - 3

Wybarwienia tapicerki - wg wzorników
Upholstery colours - as colour swatches

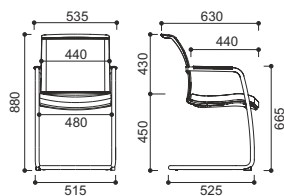
Kolor siatki oparcia / *back mesh colour*

 CZARNY
BLACK

Dostępne inne kolory siatki oparcia,
obowiązują minimalne ilości
*Available other colours of mesh back,
MOQ applies*

Kolory stelaża / *Frame colours*

 CHROM
CHROMED



■ MARINA

Krzesło dostawne
Meeting chair

Dostępne wersje:

- stelaż płoza z podłokietnikami
- na kolumnie gazowej z podłokietnikami

Available versions:

- sled frame with armrests
- on gas spring with armrests

Mechanizmy:

1. MF-DNA
 - pochyl do tyłu
 - bez blokady pozycji
2. Mechanizm stały

Mechanisms:

1. MF-DNA
 - back tilting
 - no locking
2. Fixed mechanism

Podstawy / bases:

1. BS-METEORA-AL 670
 - aluminium polerowane / polished aluminium
2. BS-METEORA-NY 670
 - nylon czarny / nylon black

Wybarwienia tapicerki - wg wzorników

Upholstery colours - as colour swatches

Kolor siatki oparcia / back mesh colour

-  CZARNY
BLACK

Kolory stelaża / Frame colours

-  CHROM
CHROMED



KB-MARINA-MT-100



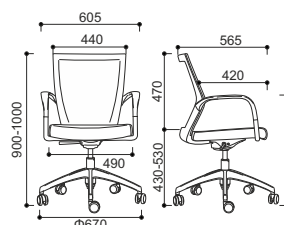
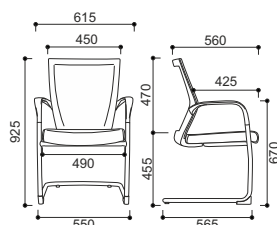
KB-MARINA-MT-100

Stelaż płoza
Sled frame



KB-MARINA-MT-162

Na kolumnie gazowej
On gas spring
Podstawa / base:
- BS-METEORA-NY 670
Mechanizm / mechanism:
- MF-DNA



■ GEMINA

Krzesło biurowe,
mogące służyć jako
krzesło do pracy lub
jako krzesło dostawne.
*Office chair,
can be used as
simple work chair
or visitor chair.*



KB-GEMINA-PT-141



KB-GEMINA-PT-151



KB-GEMINA-PT-181



KB-GEMINA-PT-100

GEMINA

Krzesło dostawne
Meeting chair

Dostępne wersje:

1. Stelaż płoza
2. Na podstawie BS-SWISS z kolumną tylko obrotową, z kółkami lub bez
3. Na podstawach z kolumną gazową

Available versions:

1. Sled base
2. On base BS-SWISS with rotation-only column, with or without castors
3. On bases with gas spring

Mechanizmy / mechanisms:

1. MF-PSNRF (TILT)
2. Stała blacha siedziska / Fixed seat plate

Podstawy / bases:

1. BS-FINLANDIA 660
- aluminium polerowane / polished aluminium
2. BS-KAISHA 680
- nylon czarny / black nylon
- nylon biały / white nylon
3. BS-SWISS 670 / BS-SWISS-DR 670
- nylon czarny / black nylon
- nylon biały / white nylon

Wybarwienia tapicerki - wg wzorników
Upholstery colours - as colour swatches

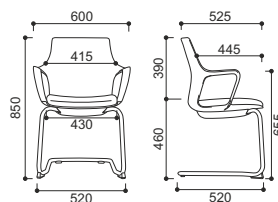
Kolory plastików
Plastic colours

	CZARNY BLACK
	BIAŁY (RAL 9003) WHITE



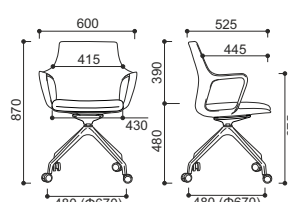
KB-GEMINA-PT-100

Stelaż płoza
Sled frame



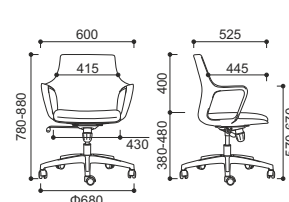
KB-GEMINA-PT-151

Mechanizm stały,
kolumna obrotowa, kółka
Fixed mechanism,
rotation-only column, castors
Podstawa / base:
- BS-SWISS-DR 670



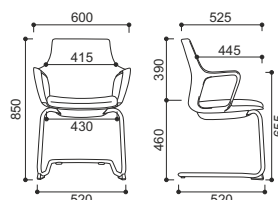
KB-GEMINA-PT-181

Podstawa / base:
- BS-KAISHA-NY 680
Mechanizm / mechanism:
- MF-PSNRF (TILT)



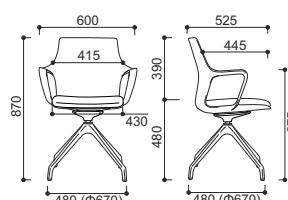
KB-GEMINA-PTW-100

Stelaż płoza
Sled frame



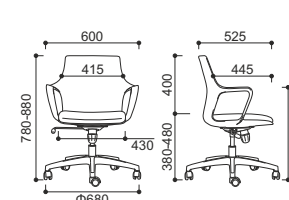
KB-GEMINA-PTW-141

Mechanizm stały,
kolumna obrotowa, stopki
Fixed mechanism,
rotation-only column, glides
Podstawa / base:
- BS-SWISS 670



KB-GEMINA-PTW-181

Podstawa / base:
- BS-KAISHA-NY 680
Mechanizm / mechanism:
- MF-PSNRF (TILT)



ONDA

Krzesło dostawne
o bardzo wysokiej
sztaplowalności
*Meeting chair
with very high
stackability*



KB-ONDA-TT-100



KB-ONDA-PL-110



KB-ONDA-PL-100



KB-ONDA-PL-120



ONDA

Krzesło dostawne
Meeting chair

Krzesło dostawne/konferencyjne
cechujące się bardzo wysoką sztaplowalnością
Visitor/conference chair
with high stackability feature

- Dostępne wersje:
 - stelaż prętowy
 - z podłokietnikami lub bez
 - hoker, stelaż prętowy (wys. 630 i 720mm)
- Dostępne opcje oparcia/siedziska:
 - oparcie i siedzisko plastik
 - oparcie plastik, siedzisko tapicer.
 - oparcie i siedzisko tapicerowane
- Inne opcje:
 - stolik uchylny, prawy lub lewy, łatwy montaż/demontaż
- Dostępny wózek do przewożenia krzeseł

Możliwość łączenia w rzędy, zarówno z jak i bez podłokietnika.

Możliwość łączenia rzędów między sobą.

Possibility to fix chairs in rows, with or without arms.

Possibility to fix row to row.

Sztaplowane (szt.):

- Bez wózka:
 - wersja plastik - 10
 - wersja tapicerowana - 6
- Z wózkiem:
 - wersja plastik - 45
 - wersja tapicerowana - 15

Stackable (pcs):

- Without trolley:
 - plastic version - 10
 - upholstered version - 6
- With trolley:
 - plastic version - 45
 - upholstered version - 15

Wybarwienia tapicerki - wg wzorników
Upholstery colours - as colour swatches

Kolory plastików / Plastic colours

PP 01	CZARNY BLACK
PP 20	BIAŁY WHITE
PP 517	SZARY GREY
PP 514	PIASKOWY SAND
PP 503	NIEBIESKI BLUE
PP 513	ZIELONY GREEN

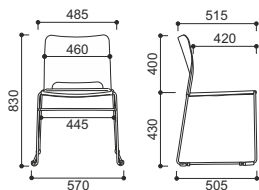
Kolory stelaża / Frame colours

AC 01	CHROM CHROMED
AC 03	CZARNY BLACK
AC 20	BIAŁY WHITE



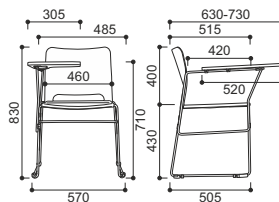
KB-ONDA-PL-100

Oparcie i siedzisko plastik
Bez podłokietników
Back and seat in plastic
Without armrests



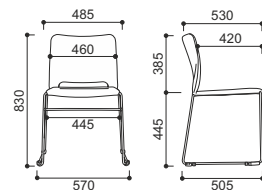
KB-ONDA-PL-110

Oparcie i siedzisko plastik
Bez podłokietników, ze stolikiem
Back and seat in plastic
Without armrests, with table



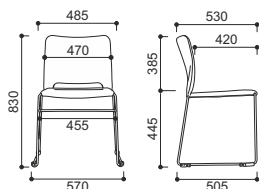
KB-ONDA-PT-100

Oparcie plastik
Siedzisko tapicerowane
Bez podłokietników
Back in plastic
Seat upholstered
Without armrests



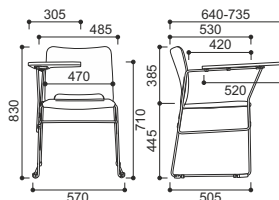
KB-ONDA-TT-100

Oparcie i siedzisko tapicerowane
Bez podłokietników
Back and seat upholstered
Without armrests



KB-ONDA-TT-110

Oparcie i siedzisko tapicerowane
Bez podłokietników, ze stolikiem
Back and seat upholstered
Without armrests, with table



■ SMESH

Krzesło dostawne o bardzo wysokiej sztaplowalności. Montaż oparcia i siedziska bez śrub lub innych akcesoriów.

Meeting chair with very high stackability. Assembly of back and seat without any screws or other accessories.



KB-SMESH-MTW-103



KB-SMESH-MTW-123



KB-SMESH-MT-100



KB-SMESH-MTW-103



KB-SMESH-MTW-123



SMESH

Krzesło dostawne
Meeting chair

Krzesło dostawne/konferencyjne
cechujące się bardzo wysoką sztaplowalnością
Montaż oparcia i siedziska bez śrub.
Visitor/conference chair
with high stackability feature
Back and seat are assembled without screws.

- Dostępne wersje:
 - stelaż prętowy
 - z podłokietnikami lub bez
 - hoker, stelaż prętowy (2 wys.: 630, 730mm)
 - na kolumnie gazowej
- Avaliable versions:
 - wire frame
 - with or without arms
 - stool, wire frame (2 heights: 630, 730mm)
 - on gas spring
- Dostępne opcje oparcia/siedziska:
 - oparcie siatkowe, siedzisko tapicerowane
- Avaliable back/seat options:
 - mesh back, seat upholstered
- Inne opcje:
 - stolik uchylny, obustronny, łatwy montaż/demontaż
- Other options:
 - detachable folding table, right or left
- Dostępna wersja na ławie 2/3/4/5 osobowej
Avaliable version on bench 2/3/4/5-seat
- Dostępny wózek do przewożenia krzeseł
Avaliable trolley for chair transportation

Możliwość łączenia w rzędy, zarówno z jak i bez podłokietnika.
Możliwość łączenia rzędów między sobą.
Possibility to fix chairs in rows, with or without arms.
Possibility to fix row to row.

Sztaplowane (szt.):

- Bez wózka - 10
 - Z wózkiem - 12
- Stackable (pcs):
- Without trolley - 10
 - With trolley - 12

Wybarwienia tapicerki - wg wzorników
Upholstery colours - as colour swatches

Kolory plastików / Plastic colours

RAL 9005	CZARNY (RAL 9005) BLACK
RAL 9003	BIAŁY (RAL 9003) WHITE
RAL 7040	SZARY (RAL 7040) GREY

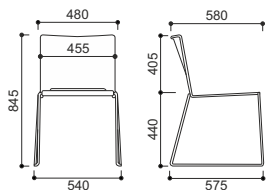
Kolory stelaża / Frame colours

CHROM CHROMED
CZARNY BLACK
SZARY GREY
RAL 9003 BIAŁY (RAL 9003) WHITE



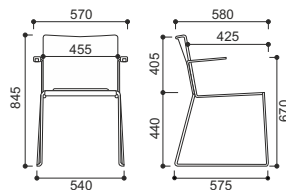
KB-SMESH-MTW-103

Oparcie siatkowe, siedzisko tapicerowane
Bez podłokietników
Mesh back, upholstered seat
Without armrests



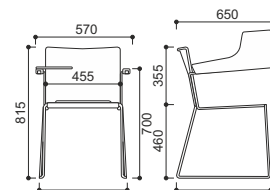
KB-SMESH-MTW-123

Oparcie siatkowe, siedzisko tapicerowane
Z podłokietnikami
Mesh back, upholstered seat
With armrests



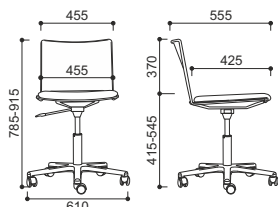
KB-SMESH-MTW-128

Oparcie siatkowe
Siedzisko tapicerowane
Z podłokietnikami i stolikiem
Mesh back, upholstered seat
With armrests and folding table



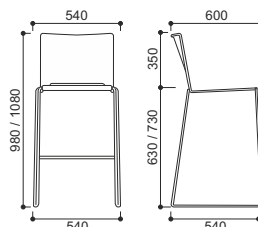
KB-SMESH-MT-180

Na kolumnie gazowej
Siedzisko tapicerowane
On gas spring
Upholstered seat
Podstawa / base:
- BS-GERMANY 610
- aluminium polerowane
- polished aluminium



KB-SMESH-MT-240

Oparcie siatkowe
Siedzisko tapicerowane
Bez podłokietników
Stelaż hoker
Mesh back, upholstered seat
Without armrests
Stool frame



■ KENDO

Krzesło konferencyjne o bardzo szerokim zakresie zastosowań. Posiada składane siedzisko, możliwość sztaplowania w pionie i poziomie, 3 rodzaje oparcia, ogromną liczbę opcji.
Conference chair with a very wide range of possible uses. Equipped with folding seat, stackable horizontally and vertically, 3 types of back, wide range of options.



KB-KENDO-FT-120
Wersja tapicerowana
Fabric back



KB-KENDO-MT-100
Wersja siatkowa
Mesh back

Możliwość łączenia w rzędy, zarówno z jak i bez podłokietnika, również ze stolikiem.
Possibility to fix chairs in rows, with or without arms, also with folding table.



Wersje oparcia:
FT - oparcie i siedzisko tapicerowane
BT - oparcie i siedzisko tapicerowane, oparcie tapicerowane tkaniną widoczną z tyłu
MT - oparcie siatkowe, siedzisko tapicerowane

Back versions:
FT - back and seat upholstered
BT - back and seat upholstered, back upholstered with fabric visible on the back side
MT - mesh back, upholstered seat



KENDO

Krzesło dostawne/konferencyjne
Meeting/conference chair

Krzesło dostawne/konferencyjne
cechujące się możliwością składania siedziska
*Visitor/conference chair
with folding seat*

- Dostępne wersje:
 - stelaż 4-nóżki, z podłokietnikami lub bez
 - na stopkach lub z 4 kółkami

Available versions:

 - 4-leg frame, with or without arms
 - with or without 4 castors
- Dostępne opcje oparcia/siedziska:
 - oparcie i siedzisko tapicerowane
 - oparcie i siedzisko tapicerowane, oparcie tapicerowane tkaniną widoczną z tyłu
 - oparcie siatkowe, siedzisko tapicerowane

Available back/seat options:

 - back and seat upholstered
 - back and seat upholstered, back upholstered with fabric visible on the back
 - mesh back and upholstered seat
- Inne opcje:
 - siedzisko składane
 - stolik uchylny

Other options:

 - folding seat
 - folding table
- Dostępny wózek do przewożenia krzeseł
Available trolley for chair transportation

Możliwość łączenia w rzędy,
zarówno z jak i bez podłokietnika.
Możliwość łączenia rzędów między sobą.
*Possibility to fix chairs in rows,
with or without arms.
Possibility to fix row to row.*

Sztaplowane (szt.):
1. Bez podłokietników - 10
2. Z podłokietnikami - 10
Stackable (pcs):
1. Without armrests - 10
2. With armrests - 10

Wybarwienia tapicerki - wg wzorników
Upholstery colours - as colour swatches

Kolory plastików oparcia/siedziska
Plastic colours of back/seat

RAL 9005	CZARNY (RAL 9005) BLACK
RAL 7040	SZARY (RAL 7040) GREY

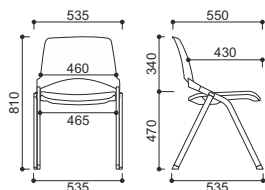
Kolory stelaża / *Frame colours*

CHROM CHROMED
CZARNY BLACK
RAL 9003 BIAŁY (RAL 9003) WHITE
RAL 7040 SZARY (RAL 7040) GREY



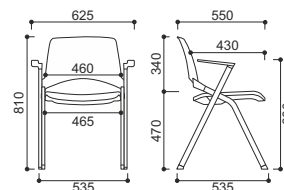
KB-KENDO-FT-100

Oparcie i siedzisko tapicerowane
Bez podłokietników
Stelaż 4-nóżki
*Upholstered back and seat
Without armrests
4-leg frame*



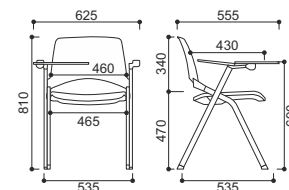
KB-KENDO-FT-120

Oparcie i siedzisko tapicerowane
Z podłokietnikami
Stelaż 4-nóżki
*Upholstered back and seat
With armrests
4-leg frame*



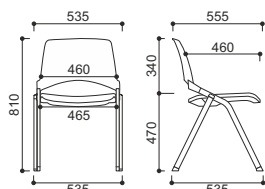
KB-KENDO-FT-125

Oparcie i siedzisko tapicerowane
Z podłokietnikami i stolikiem
Stelaż 4-nóżki
*Upholstered back and seat
With armrests + table
4-leg frame*



KB-KENDO-MT-100

Oparcie siatkowe
Siedzisko tapicerowane
Bez podłokietników
Stelaż 4-nóżki
*Mesh back
Upholstered seat
Without armrests
4-leg frame*



■ ■ ■ TIM

Krzesło dostawne o nowoczesnym wyglądzie i szerokiej gamie opcji, m.in. 4 rodzaje oparc. Meeting chair with a modern design and a wide range of options, including 4 types of back.



KB-TIM-PTG-162
Wersja z oparciem nie tapicerowanym
Version with plastic back



KB-TIM-MTW-101
Wersja siatkowa
Mesh back

Możliwość łączenia w rzędy, zarówno z jak i bez podłokietnika, również ze stolikiem.
Possibility to fix chairs in rows, with or without arms, also with folding table.



Wersje oparcia:
- BT - oparcie i siedzisko tapicerowane, oparcie tapicerowane tkaniną widoczną z tyłu
- FT - oparcie i siedzisko tapicerowane
- MT - oparcie siatkowe, siedzisko tapicerowane
- PL - oparcie i siedzisko plastik

Back versions:
- BT - back and seat upholstered, back upholstered with fabric visible on the back side
- FT - back and seat upholstered
- MT - mesh back, upholstered seat
- PL - plastic back and seat



TIM

Krzesło dostawne/konferencyjne
Meeting/conference chair

Wersje oparcia/siedziska:

- oparcie siatkowe, siedzisko tapicerowane
- oparcie i siedzisko tapicerowane

Back/seat versions:

- mesh back, upholstered seat
- back/seat upholstered

1. Dostępne wersje:

- stelaż 4-nóżki
- stelaż 4-nóżki na kółkach

Available versions:

- 4-leg frame
- 4-leg frame on castors

2. Inne opcje:

- z podłokietnikami lub bez
- ze stolikiem uchylnym prawym lub lewym (antipanic)

Other options:

- with or without arms
- with folding table, left or right (antipanic)

3. Dostępna wersja na ławie 2/3/4/5 osobowej

Available version on bench 2/3/4/5-seat

4. Dostępny wózek do przewożenia krzeseł

Available trolley for chair transportation

Sztaplowane (szt.):

1. Bez podłokietników - 6
2. Z podłokietnikami - 4
3. Z podłokietnikami i stolikiem - 4

Stackable (pcs):

1. Without armrest - 6
2. With armrest - 4
3. With armrest and table - 4

Możliwość łączenia w rzędy
(bez lub z podłokietnikami i stolikiem)
Possibility to fix chairs in rows
(without and with armrests with table)





Wybarwienia tapicerki - wg wzorników
Upholstery colours - as colour swatches

Kolory plastików

Plastic colours

RAL 9005	CZARNY (RAL 9005) BLACK
RAL 9003	BIAŁY (RAL 9003) WHITE

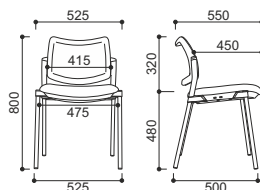
Kolory stelaża / Frame colours

	CHROM CHROMED
	CZARNY BLACK
	SZARY GREY
	BIAŁY WHITE



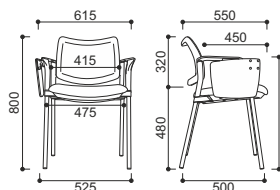
KB-TIM-MT-101

Oparcie siatkowe
Siedzisko tapicerowane
Bez podłokietników
Mesh back
Seat upholstered
Without armrests



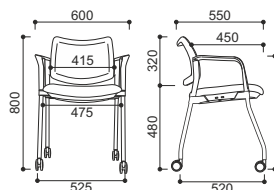
KB-TIM-MT-126

Oparcie siatkowe
Siedzisko tapicerowane
Z podłokietnikami i stolikiem
Mesh back
Seat upholstered
With armrests and table



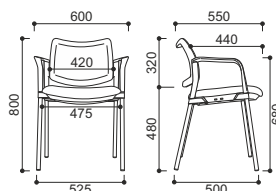
KB-TIM-MT-161

Oparcie siatkowe
Siedzisko tapicerowane
Z podłokietnikami
Stelaż z kółkami
Mesh back
Seat upholstered
With armrests
Frame with castors



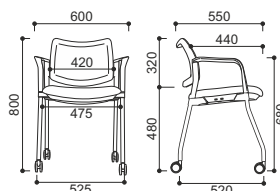
KB-TIM-FTW-123

Oparcie i siedzisko tapicerowane
Z podłokietnikami
Back and seat upholstered
With armrests



KB-TIM-FTW-163

Oparcie i siedzisko tapicerowane
Z podłokietnikami
Stelaż z kółkami
Back and seat upholstered
With armrests
Frame with castors



Krzesło dostawne/konferencyjne
Meeting/conference chair

Wersje oparcia/siedziska:

- oparcie plastik, siedzisko tapicerowane
- oparcie i siedzisko plastik

Back/seat versions:

- plastic back, upholstered seat
- plastic back and seat

1. Dostępne wersje:

- stelaż 4-nóżki
- stelaż 4-nóżki na kółkach

Available versions:

- 4-leg frame
- 4-leg frame on castors

2. Inne opcje:

- z podłokietnikami lub bez
- ze stolikiem uchylnym prawym lub lewym (antipanic)

Other options:

- with or without arms
- with folding table, left or right (antipanic)

3. Dostępna wersja na ławie 2/3/4/5 osobowej

Available version on bench 2/3/4/5-seat

4. Dostępny wózek do przewożenia krzeseł

Available trolley for chair transportation

Sztaplowane (szt.):

1. Bez podłokietników - 6
2. Z podłokietnikami - 4
3. Z podłokietnikami i stolikiem - 4

Stackable (pcs):

1. Without armrest - 6
2. With armrest - 4
3. With armrest and table - 4

Wybarwienia tapicerki - wg wzorników
Upholstery colours - as colour swatches

Kolory plastików

Plastic colours

RAL 9005	CZARNY (RAL 9005) BLACK
RAL 7045	SZARY (RAL 7045) GREY
RAL 9003	BIAŁY (RAL 9003) WHITE

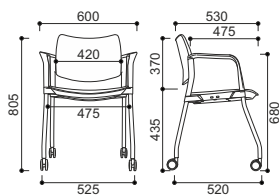
Kolory stelaża / Frame colours

CHROM CHROMED
CZARNY BLACK
SZARY GREY
BIAŁY WHITE



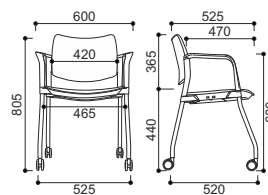
KB-TIM-PTG-162

Oparcie plastik
Siedzisko tapicerowane
Z podłokietnikami
Stelaż z kółkami
Plastic back
Seat upholstered
With armrests
Frame with castors



KB-TIM-PLG-162

Oparcie i siedzisko plastik
Z podłokietnikami
Stelaż z kółkami
Plastic back and seat
With armrests
Frame with castors



■ NEST

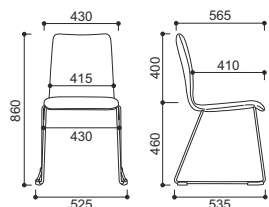
Krzesło dostawne
Meeting chair

Sztaplowane (szt.):
1. Stelaż prętowy - 5.
Stackable (pcs):
1. *Wire frame* - 5

Możliwość łączenia w rzędy
Possibility to fix chairs in rows

Wybarwienia tapicerki - wg wzorników
Upholstery colours - as colour swatches

Kolory stelaża / *Frame colours*



■ KENT

Krzesło z wypraską
sklejkową, dostępne
w wielu wykończeniach
*Meeting chair with plywood
shell, available in many
finishings*



KB-KENT-LF-100



KB-KENT-TT-100



KB-KENT-LF-100



KB-KENT-TT-300



Wersje oparcia:

- LL - oparcie i siedzisko sklejka lakierowana
- LP - oparcie i siedzisko sklejka lakierowana, siedzisko tapicerowane
- LF - oparcie i siedzisko sklejka lakierowana, oparcie i siedzisko tapicerowane
- TT - oparcie i siedzisko sklejka, tapicerowane w całości

Back versions:

- LL - plywood back and seat lacquered
- LP - plywood back and seat lacquered + upholstered seat
- LF - plywood back and seat lacquered + upholstered back and seat
- TT - plywood back and seat fully upholstered



KB-KENT-LL-100



KB-KENT-LP-100



KB-KENT-LF-100



KB-KENT-TT-100

KENT

Krzesło dostawne/konferencyjne
Meeting/conference chair

- Dostępne wersje:
 - stelaż 4-nóżki
 - stelaż płoży odwrócone*Available frame versions:*
 - 4-leg frame
 - reverse sled base
- Opcje:
 - tapicerowane siedzisko
 - tapicerowane oparcie/siedzisko tylko z przodu*Options:*
 - upholstered seat
 - upholstered back/seat, only front
- Dostępna wersja na ławie 2/3/4/5 osobowej
Available version on bench 2/3/4/5-seat

Sztaplowane (szt.):

- Stelaż 4 nóżki - 5

Stackable (pcs):

- 4-leg frame - 5

Możliwość łączenia w rzędy
Possibility to fix chairs in rows

Wybarwienia tapicerki - wg wzorników
Upholstery colours - as colour swatches

Kolory sklejki (z widoczną strukturą drewna)
Plywood colours (with visible wood structure)



BUK
BEECH


Kolory stelaża / *Frame colours*



CHROM
CHROMED



CZARNY
BLACK



SZARY
GREY



KB-KENT-LL-100

Stelaż 4-nóżki
4-leg frame



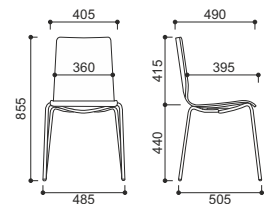
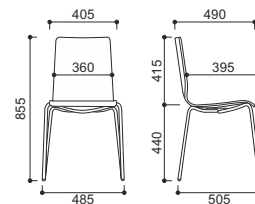
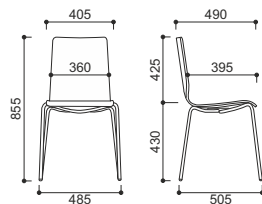
KB-KENT-LP-100

Siedzisko tapicerowane
Stelaż 4-nóżki
Upholstered seat
4-leg frame




KB-KENT-LF-100

Oparcie/siedzisko tapicerowane
Stelaż 4-nóżki
Upholstered seat and back
4-leg frame

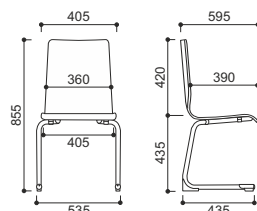


Możliwość łączenia w rzędy
Possibility to fix chairs in rows



KB-KENT-LL-200

Stelaż płoży odwrócone
(widoczne łby śrub)
Reverse sled frame
(visible screw heads)



KENT

Krzesło dostawne/konferencyjne
Meeting/conference chair

- Dostępne wersje:
 - stelaż 4-nóżki
 - stelaż płozy odwrócone
 - na kolumnie gazowej*Available frame versions:*
 - 4-leg frame
 - reverse sled base
 - on gas spring
- Opcje:
 - tapicerowane po całości*Options:*
 - fully upholstered
- Dostępna wersja na ławie 2/3/4/5 osobowej
Available version on bench 2/3/4/5-seat

Sztaplowane (szt.):

1. Stelaż 4 nóżki - 5

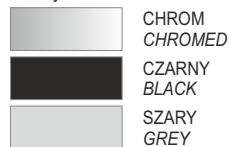
Stackable (pcs):

1. 4-leg frame - 5

Możliwość łączenia w rzędy
Possibility to fix chairs in rows

Wybarwienia tapicerki - wg wzorników
Upholstery colours - as colour swatches

Kolory stelaża / *Frame colours*

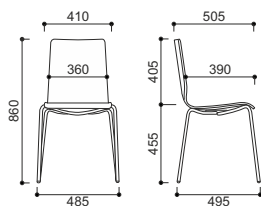


Możliwość łączenia w rzędy
Possibility to fix chairs in rows



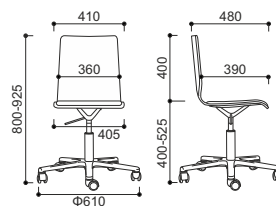
KB-KENT-TT-101

Tapicerowane po całości
Stelaż 4-nóżki
*Fully upholstered
4-leg frame*



KB-KENT-TT-300

Tapicerowane po całości
Fully upholstered
Podstawa / base:
- BS-GERMANY 610
- aluminium polerowane
- *polished aluminium*



KLASS

Krzesło o szerokim zakresie zastosowania, dostępne w wielu wersjach.

W wersji ze stolikiem obrotowym może być stosowane w salach szkolnych lub małych salach konferencyjnych.

W wersji na stelażu plastikowym może być stosowane jako tradycyjne krzesło dostawne.

Plastic chair available in many versions.

Version with rotating table can be used in small conference rooms or school spaces.

Version on 4-leg plastic frame can be used as a traditional visitor chair.



KB-KLASS-PL-300



KB-KLASS-PL-100



KB-KLASS-PL-162



KB-KLASS-PL-172



KB-KLASS-PL-300



KB-KLASS-PL-341

KLASS

Krzesło dostawne
Visitor chair

Dostępne wersje:

1. Stelaż nylon:
 - bez podłokietników
 - z podłokietnikami
 - z podłokietnikami i stolikiem uchylnym
2. Stelaż drewno:
 - bez podłokietników

Available versions:

1. Nylon frame:
 - without armrests
 - with armrests
 - with armrests and folding table
2. Wooden frame:
 - without armrests

Sztaplowane (szt.):

1. Stelaż nylon bez podłokietników - 8
2. Stelaż nylon z podłokietnikami - 4

Stackable (pcs):

1. Nylon frame without armrests - 8
2. Nylon frame with armrests - 4

Możliwość łączenia w rzędy
(bez lub z podłokietnikami i stolikiem)
Possibility to fix chairs in rows
(without and with armrests with table)

Przeznaczone do stosowania
wewnątrz i na zewnątrz budynków:
- odporne na wodę i promienie UV
Can be used inside and outside:
- water and UV resistant



Kolory wypraski / Shell colours

P. W.GREY 6C	SZARY (PANTONE WARM GREY 6C) GREY
527	CZERWONY RED
P150C	POMARAŃCZOWY (PANTONE 150C) ORANGE
RAL1012	ŻÓŁTY (RAL 1012) YELLOW
RAL5014	NIEBIESKI (RAL 5014) BLUE
P556C	ZIELONY (PANTONE 556C) GREEN

Kolory stelaża / Frame colours

RAL7040	SZARY (RAL 7040) GREY
RAL7024	SZARY CIEMNY (RAL 7024) DARK GREY
RAL9003	BIAŁY (RAL 9003) WHITE

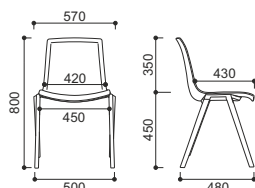
Wybarwienia stelaża drewnianego
Wooden frame colours

	CZARNY + BUK BLACK + BEECH
	



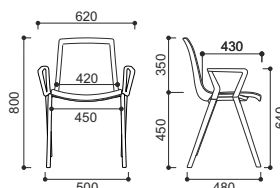
KB-KLASS-PL-162

Bez podłokietników
Without armrests



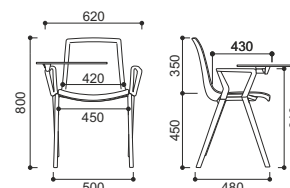
KB-KLASS-PL-172

Z podłokietnikami
With armrests



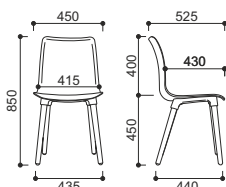
KB-KLASS-PL-182

Z podłokietnikami
i stolikiem uchylnym
With armrests
and folding table



KB-KLASS-PL-100

Stelaż 4 nóżki drewniane
4-leg wooden frame



KLASS

Krzesło szkolne
School chair

Krzesło może być wyposażone w specjalny łącznik stolika, obracający się o 360 stopni, oraz obracający się stolik, dzięki czemu możliwa jest praca w dowolnym położeniu stolika.
The chair can be fitted with a special table connector, rotating 360 degrees, and rotating table, permitting work in any position.

Stolik z tworzywa, z uchwytem na kubki
Plastic table, with cup holder

Mechanizm stały
Fixed mechanism

Kolumna gazowa lub tylko obrotowa
Gas spring or rotation-only column

Podstawy:

1. BS-COLLEGE 640
 - okrągła, z kółkami
 - nylon szary
 - kolumna tylko obrotowa
2. BS-OMAN-AL 690
 - 5-ramienna, stopki lub kółka
 - aluminium polerowany
 - kolumna gazowa
3. BS-OMAN-NY 640/700
 - 5-ramienna, stopki lub kółka
 - nylon czarny
 - kolumna gazowa

Bases:

1. BS-COLLEGE 640
 - round, with castors
 - grey nylon
 - rotation-only column
2. BS-OMAN-AL 690
 - 5-star, castors or glides
 - polished aluminium
 - gas spring
3. BS-OMAN-NY 640/700
 - 5-star, castors or glides
 - black nylon
 - gas spring

Kolory wypraski / Shell colours

P. W.GREY 6C	SZARY (PANTONE WARM GREY 6C) GREY
527	CZERWONY RED
P150C	POMARAŃCZOWY (PANTONE 150C) ORANGE
RAL1012	ŻÓŁTY (RAL 1012) YELLOW
RAL5014	NIEBIESKI (RAL 5014) BLUE
P556C	ZIELONY (PANTONE 556C) GREEN

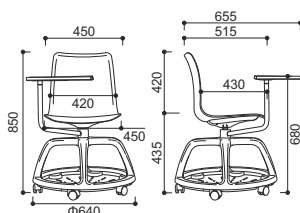


KB-KLASS-PL-300

Ze stolikiem
Na kolumnie tylko obrotowej
*With table
On rotation-only column*

Podstawa / base:
- BS-COLLEGE 640

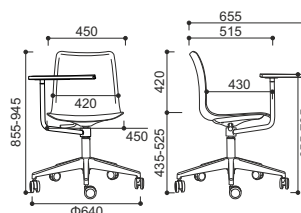
RAL7040 SZARY (RAL 7040)
GREY



KB-KLASS-PL-341

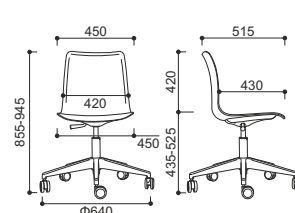
Ze stolikiem
Na kolumnie gazowej
*With table
On gas spring*

Podstawa / base:
- BS-OMAN-NY 640



KB-KLASS-PL-351

Na kolumnie gazowej
On gas spring
Podstawa / base:
- BS-OMAN-NY 640



■ STRIKE

Krzesło dostawne/konferencyjne
Meeting/conference chair



KB-STRIKE-PL-140



KB-STRIKE-PL-140



KB-STRIKE-PL-140



KB-STRIKE-PL-140



KB-STRIKE-PL-125



KB-STRIKE-PL-100

STRIKE

Krzesło dostawne/konferencyjne
Meeting/conference chair

- Dostępne wersje:
 - stelaż 4-nóżki
 - stelaż prętowy
 - na kolumnie gazowej
 - hoker, stelaż prętowy
 Available versions:
 - 4-leg frame
 - wire frame
 - on gas spring
 - stool, wire frame
- Dostępne wersje oparcia/siedziska:
 - plastik w różnych kolorach
 - tapicerowane siedzisko
 Available back/seat versions:
 - plastic, in several colours
 - upholstered seat
- Inne opcje:
 - z lub bez podłokietnika
 - ze stolikiem uchylnym prawym lub lewym
 Other options:
 - with or without armrest
 - with folding table right or left
- Dostępna wersja na ławie 2/3/4/5 osobowej
Available version on bench 2/3/4/5-seat
- Dostępny wózek do przewożenia krzeseł
Available trolley for chair transportation

Sztaplowane (szt.):

- Stelaż 4-nóżki - 6
- 4-nóżki ze stolikiem i podłokietnikami - 6
- Stelaż prętowy - 5
- Hoker - 2

Stackable (pcs)

- 4 leg frame - 6
- 4 leg frame with armrests and table - 6
- Wire frame - 5
- Stool - 2

Możliwość łączenia w rzędy
(bez lub z podłokietnikami i stolikiem)
Possibility to fix chairs in rows
(without and with armrests with table)

Wybarwienia tapicerki - wg wzorników
Upholstery colours - as colour swatches

Kolory plastików / Plastic colours

01N	CZARNY (RAL 9005) BLACK
01W	BIAŁY (RAL 9003) WHITE
01G	SZARY (RAL 7012) GREY
01V	ZIELONY (PANTONE 7495C) GREEN
01S	PIASKOWY (RAL 1019) SAND
01B	NIEBIESKI (RAL 5003) BLUE
01O	POMARAŃCZOWY (RAL 2003) ORANGE
01R	CZERWONY (RAL 3000) RED

Kolory stelaża 4-nóżki / 4-leg frame colours

	CHROM CHROMED
	SZARY GREY

Kolory stelaża prętowego / Wire frame colours

	CHROM CHROMED
--	------------------



KB-STRIKE-PL-100

Stelaż 4 nóżki
4-leg frame



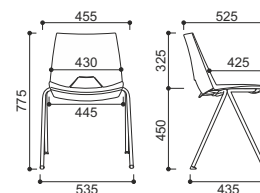
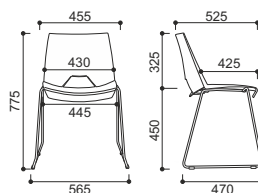
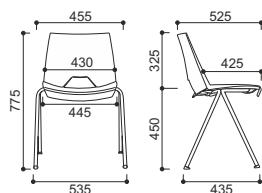
KB-STRIKE-PL-140

Stelaż prętowy
Wire frame



KB-STRIKE-PT-100

Stelaż 4 nóżki
Tapicerowane siedzisko
4-leg frame
Upholstered seat



KB-STRIKE-PL-125

Stelaż - nóżki
Z podłokietnikami i stolikiem
4-leg frame
With armrests and table



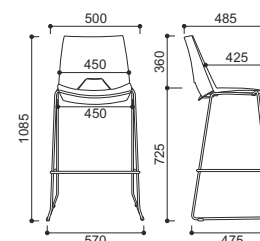
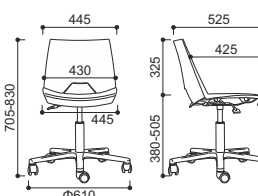
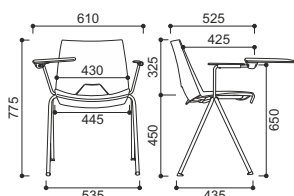
KB-STRIKE-PL-180

Na kolumnie gazowej
On gas spring
Podstawa / base:
- BS-GERMANY 610
- aluminium polerowane
- polished aluminium



KB-STRIKE-PL-200

Hoker, stelaż prętowy
Stool, wire frame



■ LOTUS

Krzesło dostawne
dostępne
w wielu opcjach
*Visitor chair
available
in many options*



KB-LOTUS-PT-160



KB-LOTUS-FT-120



KB-LOTUS-PL-100



KB-LOTUS-PL-100



KB-LOTUS-PL-120



KB-LOTUS-PL-160

LOTUS

Krzesło dostawne
Visitor chair

1. Wersje stelaży:
- stelaż 4-nóżki stalowy
- stelaż prętowy
- stelaż 4-nóżki drewniany
Available frames:
- steel 4-leg frame
- wire frame
- wooden 4-leg frame
2. Wersje tapicerowania:
- bez tapicerki
- siedzisko tapicerowane
- oparcie + siedzisko tapicerowane
Upholstery options:
- no upholstery
- upholstered seat
- upholstered back and seat

Kolory plastików / Plastic colours

PP 20	BIAŁY (CMYK 3,3,5,0) WHITE
PP 31	CZARNY (RAL8022) BLACK
PP 07	SZARY (CMYK 50,37,40,0) GREY
PP 514	PIASKOWY (RAL1001) SAND

Kolory stelaża 4-nóżki i prętowy
4-leg and wire frame colours

AC 01	CHROM CHROMED
AC 20	BIAŁY WHITE
AC 03	CZARNY BLACK

Kolory stelaża drewnianego 4-nóżki
4-leg wooden frame colours

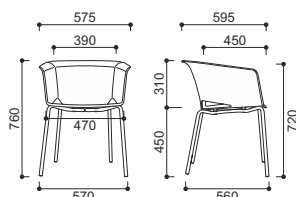
BUK	BEECH
-----	-------

Inne kolory - na zapytanie, dla min. ilości
Other colours - on request, MOQ required



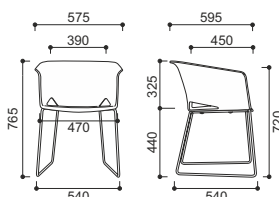
KB-LOTUS-PL-100

Stelaż 4-nóżki, stal
Steel 4-leg frame
Siedzisko plastik
Plastic seat



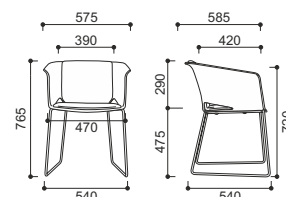
KB-LOTUS-PL-120

Stelaż prętowy
Wire frame
Siedzisko plastik
Plastic seat



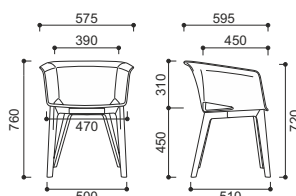
KB-LOTUS-FT-120

Stelaż prętowy
Wire frame
Siedzisko i oparcie tapicerowane
Upholstered back and seat



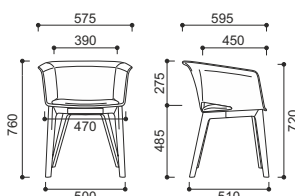
KB-LOTUS-PL-160

Stelaż 4-nóżki, drewno
Wooden 4-leg frame
Siedzisko plastik
Plastic seat



KB-LOTUS-PT-160

Stelaż 4-nóżki, drewno
Wooden 4-leg frame
Siedzisko tapicerowane
Upholstered seat



■ MINDY

Krzesło dostawne z wypraską występującą w ogromnej ilości możliwych konfiguracji kolorystycznych.
Visitor chair with plastic shell available in many colour variations.



KB-MINDY-PL-105



KB-MINDY-PT-100



KB-MINDY-PL-105



KB-MINDY-PL-120



KB-MINDY-PT-125



KB-MINDY-PL-160

■ MINDY

Krzesło dostawne
Meeting chair

Dostępne wersje:

- stelaż prętowy
 - stelaż 4-nóżki, stal
 - na kolumnie gazowej lub tylko obrotowej, mechanizm stały
 - siedzisko tapicerowane
- Available versions:
- wire frame
 - 4-leg frame, steel
 - on gas spring or rotation-only column, fixed mechanism
 - upholstered seat

Wersja na kolumnie gazowej lub tylko obrotowej:

- wszystkie podstawy z serii BS-KYLIE
 - podstawa BS-GERMANY
- Version on gas spring or rotation-only column:
- all BS-KYLIE base series
 - base BS-GERMANY

Sztaplowane (szt.):

1. Stelaż 4-nóżki stal oraz prętowy - 6

Stackable (pcs):

1. 4-leg steel frame and wire frame - 6

Kolory siedziska/ Seat colours

E4	CIEMNY SZARY (CMYK 72,67,61,65) ROAD
EM	BIĄŁY (CMYK 0,1,4,5) SNOWBALL
EU	MLECZNY MILKY
EV	PIASKOWY (CMYK 18,23,37,0) SANDY
EN	FIOLETOWY (CMYK 49,43,16,9) VIOLET
EW	POMARAŃCZOWY (CMYK 2,37,91,0) SUNSPLASH
ET	NIEBIESKI (CMYK 34,12,11,1) HORIZON
EQ	MIĘTOWY (CMYK 36,3,36,0) PEPPERMINT

Kolory osłony dolnej siedziska / Seat cover colours

E4	CIEMNY SZARY (CMYK 72,67,61,65) ROAD
GH	SZARY (CMYK 49,41,43,5) SILVER
EM	BIĄŁY (CMYK 0,1,4,5) SNOWBALL

Kolory tylnego guzika / Back button colours

E4	CIEMNY SZARY (CMYK 72,67,61,65) ROAD
GJ	NIEBIESKI (CMYK 76,12,18,0) BLUE BLAST
WN	BIĄŁY (CMYK 9,9,9,0) CLOUD

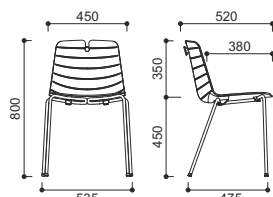
Kolory stelaża 4-nóżki i prętowy
4-leg and wire frame colours

FC	CHROM CHROMED
E4	CIEMNY SZARY (CMYK 72,67,61,65) ROAD
BC	BIĄŁY (CMYK 0,0,0,0) WHITE



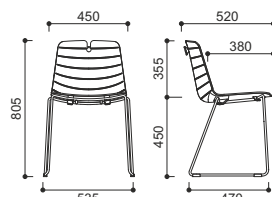
KB-MINDY-PL-105

Stelaż 4-nóżki
4-leg frame



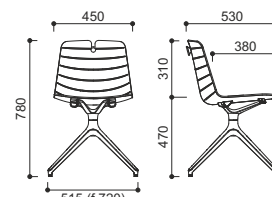
KB-MINDY-PL-125

Stelaż prętowy
Wire frame



KB-MINDY-PL-160

Na kolumnie obrotowej
On rotation only column
Podstawa / base:
- BS-KYLIE-4A 720
- aluminium polerowane
- polished aluminium



FRILL

Krzesło dostawne
z wypraską
występującą
w dwóch wersjach:
- bez podłokietników
- z podłokietnikami
*Visitor chair
with plastic shell
available in 2 versions:
- with armrests
- without armrests*



KB-FRILL-PL-100



KB-FRILL-PL-360



KB-FRILL-PL-160



KB-FRILL-PL-100



KB-FRILL-PL-100



KB-FRILL-PL-140



KB-FRILL-PL-360



KB-FRILL-PL-300



KB-FRILL-PL-300



KB-FRILL-PL-340

FRILL

Krzesło dostawne
Meeting chair

Dostępne wersje siedziska:

- z podłokietnikami
- bez podłokietników

Available seat versions:

- with armrests
- without armrests

Dostępne wersje stelaży:

- stelaż prętowy
- stelaż 4-nóżki, stal
- stelaż 4-nóżki, stal+drewno
- hoker, stelaż prętowy (wys.: 725mm)
- na kolumnie gazowej lub tylko obrotowej

Available frames versions:

- wire frame
- 4-leg frame, steel
- 4-leg frame, steel+wood
- stool, wire frame (height: 725mm)
- on gas spring or rotation-only column
- fixed mechanism

Wersja na kolumnie gazowej lub tylko obrotowej:

- wszystkie podstawy z serii BS-KYLIE
- podstawa BS-GERMANY

Version on gas spring or rotation-only column:

- all BS-KYLIE base series
- base BS-GERMANY

Sztaplowane (szt.):

1. Stelaż 4-nóżki stal oraz prętowy - 6

Stackable (pcs):

1. 4-leg steel frame and wire frame - 6

Kolory siedziska / Seat colours

E4	CIEMNY SZARY (CMYK 72,67,61,65) ROAD
EM	BIAŁY (CMYK 0,1,4,5) SNOWBALL
EV	PIASKOWY (CMYK 18,23,37,0) SANDY
EL	CYTRYNOWY (CMYK 15,0,67,0) CITRIC
EW	POMARAŃCZOWY (CMYK 2,37,91,0) SUNSPASH
EJ	NIEBIESKI (CMYK 45,8,23,2) ICESURF
EZ	NIEBIESKI (CMYK 68,30,30,26) GREY BLUE

Kolory osłony dolnej siedziska / Seat cover colours

E4	CIEMNY SZARY (CMYK 72,67,61,65) ROAD
GH	SZARY (CMYK 49,41,43,5) SILVER
EM	BIAŁY (CMYK 0,1,4,5) SNOWBALL

Kolory stelaża 4-nóżki i prętowy

4-leg and wire frame colours

FC	CHROM CHROMED
E4	CIEMNY SZARY (CMYK 72,67,61,65) ROAD
BC	BIAŁY (CMYK 0,0,0,0) WHITE

Kolory stelaża drewnianego 4-nóżki

4-leg wooden frame colours

BUK	BEECH
-----	-------



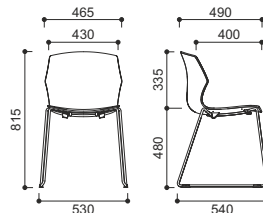
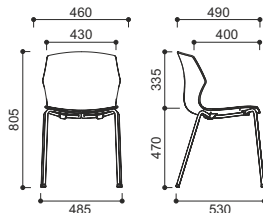
KB-FRILL-PL-100

Wypraska bez podłokietników
Stelaż 4-nóżki
Shell without armrests
4-leg frame



KB-FRILL-PL-140

Wypraska bez podłokietników
Stelaż prętowy
Shell without armrests
Wire frame



KB-FRILL-PL-300

Wypraska z podłokietnikami
Stelaż 4-nóżki
Shell with armrests
4-leg frame



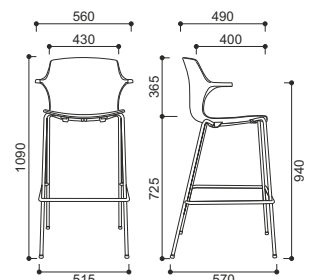
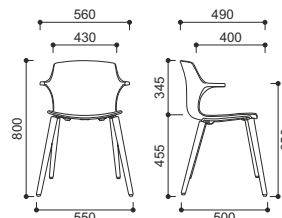
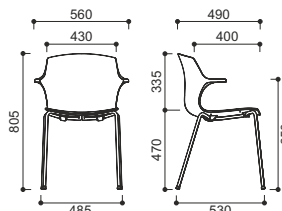
KB-FRILL-PL-360

Wypraska z podłokietnikami
Stelaż drewniany 4-nóżki
Shell with armrests
4-leg wooden frame



KB-FRILL-PL-380

Wypraska z podłokietnikami
Stelaż prętowy, hoker
Shell with armrests
Stool wire frame



HER

Krzesło dostawne
Meeting chair

Dostępne wersje:

- stelaż 4-nóżki, stal
- hoker, stelaż 4-nóżki stal (wys. 795mm)
- siedzisko tapicerowane

Available versions:

- 4-leg frame, steel
- stool, steel 4-leg frame (height 795mm)
- upholstered seat

Sztaplowane (szt.):

1. Krzesło - 6
2. Hoker - 2

Stackable (pcs):

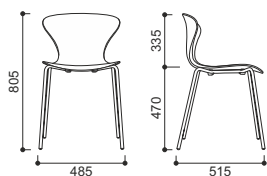
1. Chair - 6
2. Stool - 2

Kolory plastików / Plastic colours

PP 20	BIAŁY (CMYK 3,3,5,0) WHITE
PP 31	CZARNY (RAL8022) BLACK
PP 514	PIASKOWY (RAL1001) SAND
PP 27	ŻÓŁTY - CURRY (RAL 1027) YELLOW - CURRY
PP 7608U	CZERWONY (PANTONE7608U) RED

Kolory stelaża / Frame colours

AC 01	CHROM CHROMED
AC 20	BIAŁY WHITE
AC 03	CZARNY BLACK



OLE

Krzesło dostawne
Meeting chair

Dostępne wersje:
- stelaż 4-nóżki, stal
- siedzisko tapicerowane

Available versions:
- 4-leg frame, steel
- upholstered seat

Sztaplowane (szt.):

1. Krzesło - 4

Stackable (pcs):

1. Chair - 4

Kolory siedziska / Seat colours

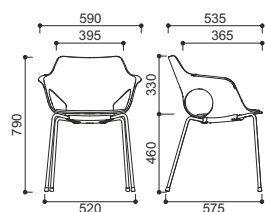
E4	CIEMNY SZARY (CMYK 72,67,61,65) ROAD
WN	BIAŁY (CMYK 9,9,9,0) CLOUD
E7	KREMOWY (CMYK 8,12,23,0) CREAM
E9	MUSZTARDOWY (CMYK 10,32,100,0) MOUSTARD
E8	KORALOWY (CMYK 0,78,47,0) CORAL BAY
E5	FIOLETOWY (CMYK 51,33,7,0) VALENCIA
E6	MORSKI (CMYK 80,15,42,0) WATER GREEN

Kolory osłony dolnej siedziska / Seat cover colours

E4	CIEMNY SZARY (CMYK 72,67,61,65) ROAD
WN	BIAŁY (CMYK 9,9,9,0) CLOUD
E7	KREMOWY (CMYK 8,12,23,0) CREAM

Kolory stelaża / Frame colours

FC	CHROM CHROMED
E4	CIEMNY SZARY (CMYK 72,67,61,65) ROAD
BC	BIAŁY (CMYK 0,0,0,0) WHITE



LOOLA

Krzesło dostawne
Visitor chair

Sztaplowane (szt.):

1. Krzesło - 6

Stackable (pcs):

1. Chair - 6

Kolory plastików - siedzisko/oparcie przód

Plastic colours - seat/back front

E4	CIEMNY SZARY (CMYK 72,67,61,65) ROAD
EL	CYTRYNOWY (CMYK 15,0,67,0) CITRIC
E9	MUSZTARDOWY (CMYK 10,32,100,0) MOUSTARD
EP	POMARAŃCZOWY (CMYK 0,58,56,0) PEACH
EN	FIOLETOWY (CMYK 49,43,16,9) VIOLET
EH	GRANATOWY (CMYK 100,56,13,55) STRATOS
E6	MORSKI (CMYK 80,15,42,0) WATER GREEN
ER	NIEBIESKI (CMYK 45,16,38,7) PACIFIC
EJ	NIEBIESKI (CMYK 45,8,23,2) ICESURF
ES	ZIELONY (CMYK 58,13,100,1) GREENAPPLE

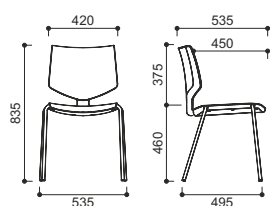
Kolory plastików - siedzisko/oparcie tył

Plastic colours - seat back/back

EM	BIAŁY (CMYK 0,1,4,5) SNOWBALL
EU	MLECZNY MILKY
EV	PIASKOWY (CMYK 18,23,37,0) SANDY

Kolory stelaża stalowego / Steel frame colours

FC	CHROM CHROMED
BC	BIAŁY (CMYK 0,0,0,0) WHITE



■ NUKE

Krzesło dostawne
Visitor chair

Dostępne wersje:
- bez podłokietników
- z podłokietnikami
Available versions:
- *without armrests*
- *with armrests*

Sztaplowane (szt.):
1. Bez podłokietników - 5
2. Z podłokietnikami - 5
Stackable (pcs):
1. *Without armrests* - 5
2. *With armrests* - 5

Przeznaczone do stosowania
wewnątrz i na zewnątrz budynków:
- odporne na wodę i promienie UV
Can be used inside and outside:
- *water and UV resistant*

Kolory plastików / *Plastic colours*

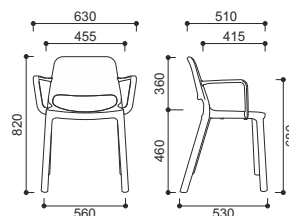
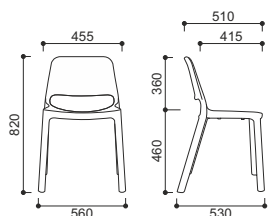
E4	CIEMNY SZARY (CMYK 72,67,61,65) <i>ROAD</i>
EM	BIAŁY (CMYK 0,1,4,5) <i>SNOWBALL</i>
60	CIEMNY BRAZOWY (CMYK 63,63,74,70) <i>TOASTED</i>
EV	PIASKOWY (CMYK 18,23,37,0) <i>SANDY</i>
EL	CYTRYNOWY (CMYK 15,0,67,0) <i>CITRIC</i>
EW	POMARAŃCZOWY (CMYK 2,37,91,0) <i>SUNSPASH</i>
E8	KORALOWY (CMYK 0,78,47,0) <i>CORAL-BAY</i>
ST	PUDROWY (CMYK 24,43,43,13) <i>POWDER</i>
EJ	NIEBIESKI (CMYK 45,8,23,2) <i>ICESURF</i>
ES	ZIELONY (CMYK 58,13,100,1) <i>GREENAPPLE</i>
SC	ZIELONY (CMYK 58,7,61,4) <i>SWAMP</i>



KB-NUKE-PL-100
Bez podłokietników
Without armrests



KB-NUKE-PL-120
Z podłokietnikami
With armrests



ARCO

Krzesło składane
Folding chair

Opcje:
1. Dostępny wózek do przewożenia krzeseł
2. Oparcie i siedzisko mogą być tapicerowane
Options:
1. Available trolley for chair transportation
2. Back and seat can be upholstered

Możliwość łączenia w rzędy
Possibility to fix chairs in rows

Wybarwienia tapicerki - wg wzorników
Upholstery colours - as colour swatches

Plastiki i stelaż w innych kolorach
Plastics and frame in different colours

Kolor plastiku / Plastic colours

PP 01	CZARNY (CMYK 30,30,30,100) BLACK
PP 3005	BORDOWY (RAL 3005) BORDEAUX
PP 20	BIAŁY (CMYK 3,3,5,0) WHITE
PP 07	SZARY (CMYK 50,37,40,0) GREY
PP 5019	NIEBIESKI (RAL 5019) BLUE

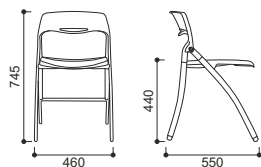
Kolory stelaża / Frame colours

CHROM CHROMED
SZARY GREY

Plastiki i stelaż w tych samych kolorach
Plastics and frame in the same colours

Kolor plastik + stelaż / Plastic + frame colour

PP 20	BIAŁY (CMYK 3,3,5,0) WHITE
PP 07	SZARY (CMYK 50,37,40,0) GREY
PP 1016	ŻÓŁTY (RAL 1016) YELLOW
PP 514	PIASKOWY (RAL 1001) SAND
PP 3020	CZERWONY (RAL 3020) RED



FRAME

Krzesło składane
Folding chair

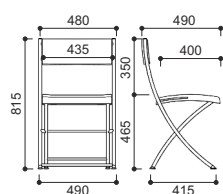
Dostępny wózek do przewożenia krzeseł
Available trolley for chair transportation

Kolory plastików / *Plastic colours*

NR	CZARNY (CMYK 89,87,60,95) DARK
46	BORDOWY (CMYK 32,98,95,45) CHERRY
42	BEŻOWY (CMYK 5,5,12,0) IVORY
08	CIEMNY SZARY (RAL 7016) DARK GREY
31	NIEBIESKI (CMYK 100,94,34,29) BLUE

Kolory stelaża / *Frame colours*

FC	CHROM CHROMED
----	------------------



HOKERY / STOOLS

Hokery są częścią linii krzeseł, zgodnie z poniższą listą

Stools are part of chair ranges, as in the below list



FRILL
Strona / Page: 95



HER
Strona / Page: 96



ONDA
Strona / Page: 73



STRIKE
Strona / Page: 89



SMESH
Strona / Page: 75

ŁAWY

- ŁAWY

BENCHES

- BENCHES

■ PAN

Zestawy ław dla 2-5 osób
Bench sets for 2-5 persons



Ława FILO z siedziskami FILO
FILO bench with FILO seats



Ława ALU z siedziskami STRIKE
ALU bench with STRIKE seats



Podłokietnik (montowany do belki)
Armrest (assembled to beam)



Gniazdko USB
USB plug

PAN

Ławka
Bench

Dostępne wersje:
- 2/3/4/5 osobowa
Available versions:
- 2/3/4/5 seater

Ławka jest dostępna dla siedzisk następujących krzeseł:

- TIM
- SMESH
- FILO
- KENT
- STRIKE

Bench is available for seats of following chairs:

- TIM
- SMESH
- FILO
- KENT
- STRIKE

Opcje:

- stolik (zamiast siedziska)
- podłokietnik, montowany do belki (nie pasuje do ławek PAN-BASIC)
- gniazdko USB, montowane do belki (nie pasuje do ławek PAN-BASIC)

Options:

- table (instead of one seat)
- armrest, assembled on beam (not suitable for PAN-BASIC bench)
- USB connector, assembled on beam (not suitable for PAN-BASIC bench)

Do ław PAN można użyć również nogi i podłokietniki ARIA
On PAN benches can also be use legs and armrests as in ARIA



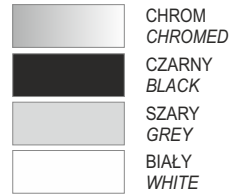
PAN-G-ALU

Aluminium
Stopki regulacyjne
Do belki 80x40mm
Aluminium
With adjustable feet
For beam 80x40mm



PAN-G-FILO

Stal, pręt
Bez regulacji
Do belki 80x40mm
Steel, wire
Without adjustment
For beam 80x40mm



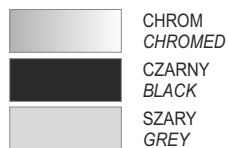
PAN-G-STRIKE

Nylon
Bez regulacji
Do belki 80x40mm
Nylon
Without adjustment
For beam 80x40mm



PAN-G-STN

Stal
Stopki regulacyjne
Do belki 80x40mm
Steel
With adjustable feet
For beam 80x40mm




PAN-G-FIX

Stal
Bez regulacji
Do belki 80x40mm
Steel
Without adjustment
For beam 80x40mm



PAN-G-BASIC

Stal
Bez regulacji
Do belki 60x30mm
Steel
Without adjustment
For beam 60x30mm



ARIA

Ławka
Bench

Dostępne wersje:
- 2/3/4/5 osobowa
Available versions:
- 2/3/4/5 seater

Siedziska z blachy stalowej perforowanej
Seats in sheet steel

Dwie wersje nóg:
- typ T - odwrócone T
- typ V - odwrócone V
Dwie wersje podłokietników:
- typ A - trójkątne, otwarte
- typ C - trójkątne, zamknięte

Available leg versions:
- type T - reversed T
- type V - reversed V
Available armrest versions:
- type A - open, triangle shaped
- type C - closed, triangle shaped

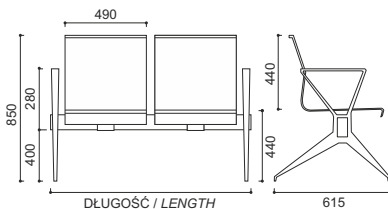
Nogi i podłokietniki z aluminium polerowanego
Legs and armrests in polished aluminium

Opcje:
- stolik (zamiast siedziska)
- gniazdko USB (montowane do belki)
Options:
- table (instead of one seat)
- USB connector (assembled on beam)

Kolory siedzisk / Seat colours

RAL9005	CZARNY (RAL 9005) BLACK
RAL7035	SZARY (RAL 7035) GREY

Nogi i podłokietniki ARIA są również dostępne jako komponenty do ław PAN
Legs and armrests ARIA are also available as components for PAN benches



DŁUGOŚĆ / LENGTH	
2-osobowa / 2 seater	1160
3-osobowa / 3 seater	1710
4-osobowa / 4 seater	2260
5-osobowa / 5 seater	2800



Gniazdko USB
USB plug



ŁAWA:
- siedziska ARIA
- nogi PAN-G-ARIA-V
- podłokietniki PAN-BR-ARIA-C
BENCH:
- seats ARIA
- legs PAN-G-ARIA-V
- armrests PAN-BR-ARIA-C

ŁAWA:
- siedziska ARIA
- nogi PAN-G-ARIA-T
- podłokietniki PAN-BR-ARIA-A
BENCH:
- seats ARIA
- legs PAN-G-ARIA-T
- armrests PAN-BR-ARIA-A

NEXO

Ławka
Bench

Dostępne wersje:
- 2/3/4/5 osobowa
Available versions:
- 2/3/4/5 seater

Siedziska z poliuretanu
Seats in PU

Dwie wersje nóg:
- typ T - odwrócone T
- typ V - odwrócone V
Dwie wersje podłokietników:
- typ A - trójkątne, otwarte
- typ C - trójkątne, zamknięte
Available leg versions:
- type T - reversed T
- type V - reversed V
Available armrest versions:
- type A - open, triangle shaped
- type C - closed, triangle shaped

Nogi i podłokietniki z aluminium polerowanego
Legs and armrests in polished aluminium

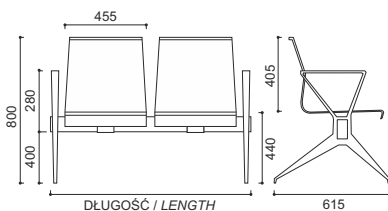
Opcje:
- stół (zamiast siedziska)
- gniazdko USB (montowane do belki)
Options:
- table (instead of one seat)
- USB connector (assembled on beam)

Kolory siedzisk / Seat colours

RAL9005 CZARNY (RAL 9005)
BLACK

Inne kolory - na zapytanie.
Możliwe kombinacje kolorystyczne (przód-tył oparcia)
Other colours - on request.
Possible colour combinations (back/front part of back)

Nogi i podłokietniki ARIA są również dostępne jako komponenty do ław PAN
Legs and armrests ARIA are also available as components for PAN benches



DŁUGOŚĆ / LENGTH	
2-osobowa / 2 seater	1160
3-osobowa / 3 seater	1710
4-osobowa / 4 seater	2260
5-osobowa / 5 seater	2800



Gniazdko USB
USB plug



ŁAWA:
- siedziska NEXO-PU
- nogi PAN-G-ARIA-V
- podłokietniki PAN-BR-ARIA-C
BENCH:
- seats NEXO-PU
- legs PAN-G-ARIA-V
- armrests PAN-BR-ARIA-C

ŁAWA:
- siedziska NEXO
- nogi PAN-G-ARIA-T
- podłokietniki PAN-BR-ARIA-A
BENCH:
- seats NEXO-PU
- legs PAN-G-ARIA-T
- armrests PAN-BR-ARIA-A

■ MENSA



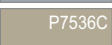



Zestaw na stołówki 4-osobowy
Canteen 4-seater set

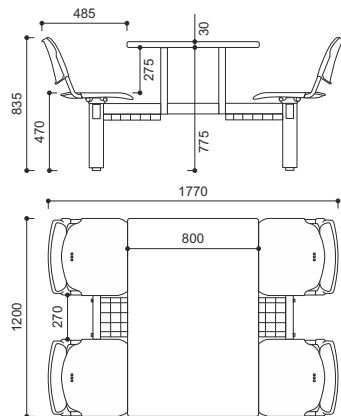
Dostępne wersje:
- z siedziskiem stałym
- z siedziskiem obrotowym
(kolumna obrotowa samopowracająca)
Available versions:
- with fixed seat
- with rotating seat
(column autoreturning in rotation)

Kolory stelaża / *Frame colours*

	CZARNY BLACK
	SZARY GREY

Kolory siedzisk / *Seat colours*

	RAL9005 CZARNY (RAL 9005) BLACK
	RAL7040 SZARY (RAL 7040) GREY
	P7536C PIASKOWY (PANTONE 7536 C) SAND
	P375C ZIELONY (PANTONE 375C) GREEN
	P201C CZERWONY (PANTONE 201C) RED
	P279C NIEBIESKI (PANTONE 279C) BLUE



STELAŻE STOŁÓW

- STELAŻE SKŁADANE
- STELAŻE REGULOWANE
- POSTUMENTY

TABLE FRAMES

- WITH FOLDING TOP
- HEIGHT ADJUSTABLE
- TABLE BASES

TIPPER-PRO

Stelaż stołu z blatem składanym
Table frame with folding top

Unikalny system składania:

- gdy blat jest rozłożony, nogi stołu są do siebie równoległe
- gdy blat jest złożony, nogi stołu są ustawione pod kątem względem siebie, dzięki czemu stół jest sztaplowany w poziomie bez przesunięcia na boki

Unique folding mechanism:

- when the top is in horizontal position, the table legs are parallel one to another
- when the top is in vertical position (folded), table legs are at an angle - this makes it possible to stack the tables without lateral misalignment

Wyposażone w kółka z hamulcem nożnym

Składanie uruchamiane jedną dźwignią (gdy blat złożony, dźwignia znajduje się u góry)

With castors with foot brake

Folding activated by 1 lever

(when folded, lever is on top)

Opcje:

- możliwość łączenia stołów
- z panelem przednim
- koszyk na książki pod blatem

Options:

- possibility to connect tables
- with modesty panel
- bookshelf under the top

Materiał: stal

Material: steel

Stelaże są dostarczane bez blatów

Przedni panel - opcjonalny

Table bases are delivered without top

Modesty panel - optional

Kolory stelaża / *Frame colours*

RAL9005	CZARNY (RAL 9005) BLACK
RAL7035	SZARY (RAL 7035) GREY
RAL9010	BIAŁY (RAL 9010) WHITE

KOD CODE	TYP BLATU TOP TYPE	DŁUGOŚCI BLATÓW TOP LENGTHS	SZEROKOŚĆ BLATU TOP WIDTH	WYSOKOŚĆ (bez blatu) HEIGHT (without top)
FT-TIPPER-PRO	SKŁADANY FOLDING	1200 1500 1800	600-750 750-900	730



Łącznik stołów
Table connector



TIPPER-CLASSIC

Stelaż stołu z blatem składanym
Table frame with folding top

Unikalny system składania:

- gdy blat jest rozłożony, nogi stołu są do siebie równoległe
- gdy blat jest złożony, nogi stołu są ustawione pod kątem względem siebie, dzięki czemu stół jest sztaplowany w poziomie bez przesunięcia na boki

Unique folding mechanism:

- when the top is in horizontal position, the table legs are parallel one to another
- when the top is in vertical position (folded), table legs are at an angle - this makes it possible to stack the tables without lateral misalignment

Wyposażone w kółka z hamulcem nożnym

Składanie uruchamiane jedną dźwignią (gdy blat złożony, dźwignia znajduje się u góry)

*With castors with foot brake
Folding activated by 1 lever
(when folded, lever is on top)*

Opcje:

- możliwość łączenia stołów
- z panelem przednim
- koszyk na książki pod blatem

Options:

- possibility to connect tables
- with modesty panel
- bookshelf under the top

Materiał: stal

Material: steel





Stelaże są dostarczane bez blatów

Przedni panel - opcjonalny

Table bases are delivered without top

Modesty panel - optional

Kolory stelaża / *Frame colours*

	CHROM CHROMED
	CZARNY (RAL 9005) BLACK
	SZARY (RAL 7035) GREY
	BIAŁY (RAL 9010) WHITE

KOD CODE	TYP BLATU TOP TYPE	DŁUGOŚCI BLATÓW TOP LENGTHS	SZEROKOŚĆ BLATU TOP WIDTH	WYSOKOŚĆ (bez blatu) HEIGHT (without top)
FT-TIPPER-CLASSIC	SKŁADANY FOLDING	1200 1500 1800	600-750 750-900	730



Łącznik stołów
Table connector



TEKNO

Stelaż stołu z blatem składanym
Table frame with folding top

Wyposażone w kółka z hamulcem nożnym
Składanie uruchamiane dwiema dźwigniami
*With castors with foot brake
Folding activated by 2 levers*

Wersje:
- z blatem składanym
- z blatem stałym
*Versions:
- with folding or fixed top*

Opcje:
- uruchamianie jedną belką zamiast dwiema dźwigniami
- możliwość łączenia stołów
- z panelem przednim z blachy stalowej (tylko dla wymiarów 1400 i 1600mm)
- koszyk pod blatem
- blokada przed niepożądanym złożeniem otwartego blatu

*Options:
- activation by one steel bar instead of two separate levers
- possibility to connect tables
- with modesty panel in sheet steel (only for dimensions 1400 and 1600mm)
- basket under the top
- stopper preventing from self-closure of the top*

Materiał: stal + aluminium
Material: steel + aluminium

Stelaże są dostarczane bez blatów
Przedni panel - opcjonalny
*Table bases are delivered without top
Modesty panel - optional*

Kolory stelaża / *Frame colours*

RAL9005	CZARNY (RAL 9005) BLACK
RAL9006	SZARY (RAL 9006) GREY
RAL9003	BIAŁY (RAL 9003) WHITE
RAL9005	CZARNY + POLEROWANY BLACK + POLISHED
RAL9006	SZARY + POLEROWANY GREY + POLISHED
RAL9003	BIAŁY + POLEROWANY WHITE + POLISHED

Kolory panelu / *Modesty panel colours*

RAL9005	CZARNY (RAL 9005) BLACK
---------	----------------------------

KOD CODE	TYP BLATU TOP TYPE	DŁUGOŚCI BLATÓW TOP LENGTHS	SUGEROWANA SZEROKOŚĆ BLATU SUGGESTED TOP WIDTH	WYSOKOŚĆ (bez blatu) HEIGHT (without top)
FT-TEKNO-R	SKŁADANY FOLDING	800 1200 1400	700-900	700
FT-TEKNO-F	STAŁY FIXED	1600 1800		



Blokada uniemożliwiająca samoistne zamknięcie się otwartego blatu
Stopper preventing from self-closure of top

Łącznik stołów
Table connector



EVOLUTION

Stelaż stołu z blatem składanym
Table frame with folding top

Wyposażone w kółka z hamulcem nożnym
Składanie uruchamiane dwiema dźwigniami
*With castors with foot brake
Folding activated by 2 levers*

Opcje:

- uruchamianie jedną belką zamiast dwiema dźwigniami
- możliwość łączenia stołów
- z panelem przednim z blachy stalowej (tylko dla wymiarów 1400 i 1600mm)
- koszyczek pod blatem
- blokada przed niepożądanym złożeniem otwartego blatu

Options:

- activation by one steel bar instead of two separate levers
- possibility to connect tables
- with modesty panel in sheet steel (only for dimensions 1400 and 1600mm)
- basket under the top
- stopper preventing from self-closure of the top

Materiał: stal

Material: steel

Stelaże są dostarczane bez blatów

Przedni panel - opcjonalny

Table bases are delivered without top

Modesty panel - optional

Kolory stelaża / Frame colours

CHROM CHROMED	
RAL9005 CZARNY (RAL 9005) BLACK	
RAL9006 SZARY (RAL 9006) GREY	

Kolory panelu / Modesty panel colours

RAL9005 CZARNY (RAL 9005) BLACK	
---------------------------------------	--

KOD CODE	TYP BLATU TOP TYPE	DŁUGOŚCI BLATÓW TOP LENGTHS	SUGEROWANA SZEROKOŚĆ BLATU SUGGESTED TOP WIDTH	WYSOKOŚĆ (bez blatu) HEIGHT (without top)
FT-EVOLUTION-R	SKŁADANY FOLDING	800	700-900	700
		1200		
		1400		
		1600		
		1800		



Blokada uniemożliwiająca samoistne zamknięcie się otwartego blatu
Stopper preventing from self-closure of top

Łącznik stołów
Table connector



SLIM

Stelaż stołu z blatem składanym
Table frame with folding top

Dzięki specjalnej konstrukcji nóg, sztaplowanie w poziomie jest bez przesunięcia na boki
Special leg construction makes it possible to stack the tables without lateral misalignment

Wyposażone w kółka z hamulcem nożnym
Składanie uruchamiane dwiema dźwigniami
*With castors with foot brake
Folding activated by 2 levers*

Opcje:
- uruchamianie jedną belką zamiast dwiema dźwigniami
- możliwość łączenia stołów
- z panelem przednim z blachy stalowej (tylko dla wymiarów 1400 i 1600mm)
- koszyczek pod blatem
- blokada przed niepożądanym złożeniem otwartego blatu

Options:
- activation by one steel bar instead of two separate levers
- possibility to connect tables
- with modesty panel in sheet steel (only for dimensions 1400 and 1600mm)
- basket under the top
- stopper preventing from self-closure of the top

Materiał: stal
Material: steel

Stelaże są dostarczane bez blatów
Przedni panel - opcjonalny
*Table bases are delivered without top
Modesty panel - optional*

Kolory stelaża / *Frame colours*

CHROM CHROMED
RAL9005 CZARNY (RAL 9005) BLACK
RAL9006 SZARY (RAL 9006) GREY
RAL9003 BIAŁY (RAL 9003) WHITE

Kolory panelu / *Modesty panel colours*

RAL9005 CZARNY (RAL 9005) BLACK

KOD CODE	TYP BLATU TOP TYPE	DŁUGOŚCI BLATÓW TOP LENGTHS	SUGEROWANA SZEROKOŚĆ BLATU SUGGESTED TOP WIDTH	WYSOKOŚĆ (bez blatu) HEIGHT (without top)
FT-SLIM-R	SKŁADANY FOLDING	800	700-900	700
		1200		
		1400		
		1600		
		1800		



Blokada uniemożliwiająca samoistne zamknięcie się otwartego blatu
Stopper preventing from self-closure of top

Łącznik stołów
Table connector



DOMINO

Stelaż stołu z blatem składanym Table frame with folding top

Wyposażone w kółka z hamulcem nożnym
Składanie uruchamiane dwiema dźwigniami
With castors with foot brake
Folding activated by 2 levers

Wersje:
- z blatem składanym
- z blatem stałym

Versions:
- with folding or fixed top

Opcje:
- uruchamianie jedną belką zamiast dwiema dźwigniami
- możliwość łączenia stołów
- z panelem przednim z blachy stalowej (tylko dla wymiarów 1400 i 1600mm)
- koszyczek pod blatem
- blokada przed niepożądanym złożeniem otwartego blatu

Options:
- activation by one steel bar instead of two separate levers
- possibility to connect tables
- with modesty panel in sheet steel (only for dimensions 1400 and 1600mm)
- basket under the top
- stopper preventing from self-closure of the top

Materiał: stal
Material: steel

Stelaże są dostarczane bez blatów
Przedni panel - opcjonalny
Table bases are delivered without top
Modesty panel - optional

Kolory stelaża / Frame colours

	CHROM CHROMED
RAL9005	CZARNY (RAL 9005) BLACK
RAL9006	SZARY (RAL 9006) GREY
RAL9003	BIAŁY (RAL 9003) WHITE

Kolory panelu / Modesty panel colours

RAL9005	CZARNY (RAL 9005) BLACK
---------	----------------------------

KOD CODE	TYP BLATU TOP TYPE	DŁUGOŚCI BLATÓW TOP LENGTHS	SUGEROWANA SZEROKOŚĆ BLATU SUGGESTED TOP WIDTH	WYSOKOŚĆ (bez blatu) HEIGHT (without top)
FT-DOMINO-R	SKŁADANY FOLDING	800 1200 1400 1600 1800	500-600 600-700 800-900	700
FT-DOMINO-F	STAŁY FIXED			



Blokada uniemożliwiająca samoistne zamknięcie się otwartego blatu
Stopper preventing from self-closure of top

Łącznik stołów
Table connector



3000

Składane nogi do stołów
Folding table legs

Material: stal
Material: steel

Wersje / versions:

FT-3000

- dolna rurka prosta
- stopki nieregulowane
- *bottom tube straight*
- *feet non-adjustable*

FT-3000-R

- dolna rurka prosta
- stopki regulowane
- *bottom tube straight*
- *adjustable feet*

FT-3020-R

- dolna rurka łukowata
- stopki regulowane
- *bottom tube curved*
- *adjustable feet*

Opatentowany nylonowy mechanizm
automatycznego blokowania
Patented nylon self-locking mechanism

Odstęp między stolami złożonymi:

95mm + grubość blatu

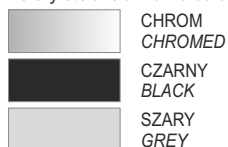
Distance between folded tables:

95mm + top thickness

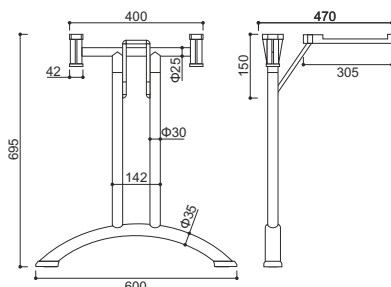
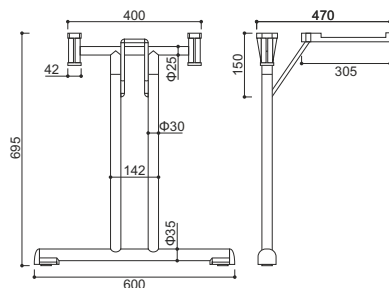
Stelaże są dostarczane bez blatów

Table bases are delivered without top

Kolory stelaża / *Frame colours*



KOD CODE	SUGEROWANE DŁUGOŚCI BLATU SUGGESTED TOP LENGTHS	SUGEROWANA SZEROKOŚĆ BLATU SUGGESTED TOP WIDTH	WYSOKOŚĆ (bez blatu) HEIGHT (without top)	SZEROKOŚĆ WIDTH
FT-3000 FT-3000-R FT-3020-R	1400-2000	600-800	700	600



LIFT-DESK

Postument stołu regulowany w wysokości za pomocą siłownika gazowego
Height adjustable table base, adjusted by gas spring

Postumenty są dostarczane bez blatów
Table bases are delivered without tops

Materiał: stal
Material: steel

Kolory stelaża / *Frame colours*

RAL9006 SZARY (RAL 9006)
GREY

KOD CODE	WYSOKOŚĆ HEIGHT	DŁUGOŚĆ x SZEROKOŚĆ LENGTH x WIDTH	SUGEROWANY MAX ROZMIAR BLATU SUGGESTED MAX TOP SIZE
FT-LIFT-DESK	735-1150	600-1300	700x1400



LIFT-A

Postument stołu regulowany w wysokości za pomocą siłownika gazowego
Height adjustable table base, adjusted by gas spring

Wyposażony w stopki lub kółka z hamulcem nożnym
Fitted with glides or castors with foot brake

Postumenty są dostarczane bez blatów
Table bases are delivered without tops

Materiał:

- uchwyt do blatu - aluminium
- pozostałe elementy - stal

Materiał:

- top connector - aluminium
- remaining elements - steel

Kolory stelaża / *Frame colours*

RAL9006	SZARY (RAL 9006) GREY
RAL9003	BIAŁY (RAL 9003) WHITE

KOD CODE	WYSOKOŚĆ HEIGHT	WYMIAR PODSTAWY BASE SIZE	SUGEROWANY MAX ROZMIAR BLATU SUGGESTED MAX TOP SIZE
FT-LIFT-A-690	700-1100	f.690	f.800 / 700x700
FT-LIFT-A-880	700-1100	f.880	f.900 / 800x800



LIFT-E

Postument stołu regulowany w wysokości za pomocą siłownika gazowego
Height adjustable table base, adjusted by gas spring

Wyposażony w stopki lub kółka z hamulcem nożnym
Fitted with glides or castors with foot brake

Postumenty są dostarczane bez blatów
Table bases are delivered without tops

Materiał:

- uchwyt do blatu - stal
- kolumna pionowa - stal
- podstawa - aluminium lub stal

Materiał:

- top connector - steel
- vertical column - steel
- base - aluminium or steel

FT-LIFT-E FT-LIFT-E-LOGIKA

Kolory stelaża i podstawy / *Frame and base colours*

RAL9004	CZARNY (RAL 9004) BLACK
RAL9006	SZARY (RAL 9006) GREY

FT-LIFT-E-VISION

Kolory stelaża / *Frame colours*

RAL9004	CZARNY (RAL 9004) BLACK
RAL9006	SZARY (RAL 9006) GREY

Kolory podstawy / *Base colours*

	POLEROWANY POLISHED
--	------------------------

FT-LIFT-E-ROUND

Kolory stelaża / *Frame colours*

RAL9004	CZARNY (RAL 9004) BLACK
RAL9006	SZARY (RAL 9006) GREY

Kolory podstawy / *Base colours*

	CHROM CHROMED
--	------------------

KOD CODE	WYSOKOŚĆ HEIGHT	WYMIAR PODSTAWY BASE SIZE	SUGEROWANY MAX ROZMIAR BLATU SUGGESTED MAX TOP SIZE
FT-LIFT-E	750-1130	f.690	f.700 / 700x700
FT-LIFT-E-VISION	630-1010	f.640	f.700 / 600x600
FT-LIFT-E-LOGIKA-700*	700-1080	f.700	f.700 / 700x700
FT-LIFT-E-ROUND-450	640-1020	f.450	f.600 / 500x500
FT-LIFT-E-ROUND-550	640-1020	f.550	f.700 / 600x600

* inne wymiary podstawy - na zapytanie
* other base dimensions - on request



FT-LIFT-E



FT-LIFT-E-LOGIKA



FT-LIFT-E-VISION



FT-LIFT-E-ROUND

KENDO

Stelaż stołu z blatem składanym
Table frame with folding top

Wyposażone w kółka
Składanie uruchamiane dźwignią
With castors
Folding activated by lever

Pasujący do krzeseł KENDO
Matching chairs KENDO

Opcje/wersje:
- możliwość łączenia stołów
- z panelem przednim
Options/versions:
- *possibility to connect tables*
- *with modesty panel*

Materiał: stal
Material: steel

Stelaże są dostarczane bez blatów
Table bases are delivered without top

Kolory stelaża / *Frame colours*

	CHROM CHROMED
RAL9005	CZARNY (RAL 9005) BLACK
RAL9006	SZARY (RAL 9006) GREY

Kolory panelu / *Modesty panel colours*

RAL9005	CZARNY (RAL 9005) BLACK
RAL9006	SZARY (RAL 9006) GREY

KOD CODE	TYP BLATU TOP TYPE	DŁUGOŚCI BLATÓW TOP LENGTHS	SZEROKOŚCI BLATÓW TOP WIDTHS	WYSOKOŚĆ (bez blatu) HEIGHT (without top)
FT-KENDO-R	SKŁADANY FOLDING	600	500	730



Łącznik stołów
Table connector



SMART

Pojedynczy stolik, sztaplowany
Single table, stackable

Konstrukcja umożliwiająca sztaplowanie:
- max 10 szt.
Designed especially for stacking:
- max 10 pcs



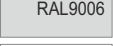
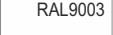
Pasujący do krzeseł FILO / SMESH
Matching chairs FILO / SMESH

Opcjonalnie:
- łącznik stołów
- wózek do przewożenia
Optionally:
- table connector
- trolley

Stelaże są dostarczane bez blatów lub z blatem HPL
Table bases are delivered without top or with HPL top

Materiał:
- podstawa - stal
- panel - plastik
Material:
- base - steel
- modesty panel - plastic

Kolory stelaża / *Frame colours*

	CHROM CHROMED
	CZARNY (RAL 9005) BLACK
	SZARY (RAL 9006) GREY
	BIAŁY (RAL 9003) WHITE

Kolory panelu / *Modesty panel colours*

	CZARNY (RAL 9005) BLACK
--	----------------------------

KOD CODE	TYP BLATU TOP TYPE	DŁUGOŚCI BLATÓW TOP LENGTHS	SZEROKOŚCI BLATÓW TOP WIDTHS	WYSOKOŚĆ (bez blatu) HEIGHT (without top)
FT-SMART	STAŁY FIXED	665	525	720



FOUR

Pojedyncza noga do stołu
Single table leg

Konstrukcja umożliwiająca sztaplowanie:
1. Stoliki prostokątne - max 9 szt.
2. Stoliki kwadratowe lub okrągłe - 10 szt.
Designed especially for stacking:
1. Rectangular shapes - max 9 pcs
2. Round/square shapes - max 10 pcs

Opcjonalnie:
- łącznik stołów
Optionally:
- table connector

Przeznaczone do stosowania
wewnątrz i na zewnątrz budynków:
- odporne na wodę i promienie UV
Can be used inside and outside:
- water and UV resistant

Stelaże są dostarczane bez blatów lub
z blatem HPL
*Table bases are delivered without top
or with HPL top*

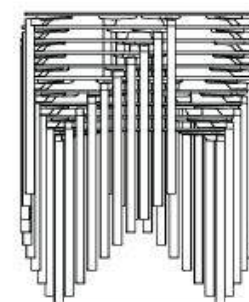
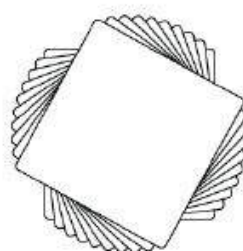
Materiał:
- aluminium + stal
Material:
- aluminium + steel

Kolory stelaża / *Frame colours*

CHROM*	CHROMED*
RAL3000	CZERWONY (RAL 3000) RED
RAL9005	CZARNY (RAL 9005) BLACK
	CIEMNY SZARY DARK GREY
RAL9003	BIAŁY (RAL 9003) WHITE
RAL9006	SZARY* (RAL 9006) GREY*

* tylko wewnątrz pomieszczeń
* *only for indoor use*

KOD CODE	STOPKI / KÓŁKA FEET / CASTORS	SUGEROWANA DŁUGOŚĆ BLATÓW SUGGESTED TOP LENGTH	SUGEROWANA SZEROKOŚĆ BLATÓW SUGGESTED TOP WIDTH	WYSOKOŚĆ (bez blatu) HEIGHT (without top)
FT-FOUR	STOPKI REGULOWANE ADJUSTABLE FEET	600-1200	600-800	720
FT-FOUR-DR	KÓŁKA CASTORS	600-1200	600-800	720



STEP

Postument stołu barowego *High table frame*

Material:

- stal pokryta tworzywem

Material:

- steel covered with plastic

Przeznaczone do stosowania
wewnątrz i na zewnątrz budynków:

- odporne na wodę i promienie UV

Can be used inside and outside:

- water and UV resistant

Postumenty są dostarczane bez blatów
lub z blatem HPL

*Table frames are delivered without top
or with HPL top*

Kolory / Colours

10	CZARNY (RAL 9011) BLACK
00	BIAŁY (RAL 9016) WHITE
54	PIASKOWY SAND
14	SZARY (RAL 7001) GREY
33	POMARAŃCZOWY (RAL 2010) ORANGE
34	JASNY NIEBIESKI (PANTONE 320U) LIGHT BLUE
06	CZERWONY (RAL 3020) RED
42	ZIELONY (PANTONE 390U) GREEN
13	BRAZOWY BROWN

KOD CODE	WYMIAR PODSTAWY BASE SIZE	WYSOKOŚĆ (bez blatu) HEIGHT (without top)	SUGEROWANY MAX ROZMIAR BLATU SUGGESTED MAX TOP SIZE
FT-STEP	1200x500 1200x700 1800x500 1800x700	1090	1200x500 1200x700 1800x500 1800x700



WIESZAKI

- WIESZAKI

COATHANGERS

- COATHANGERS

CORNETTO

Wieszak / stojak na parasolki / popielniczka
Coat-hanger / umbrella stand / ashtray


Wersje:

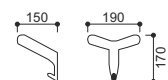
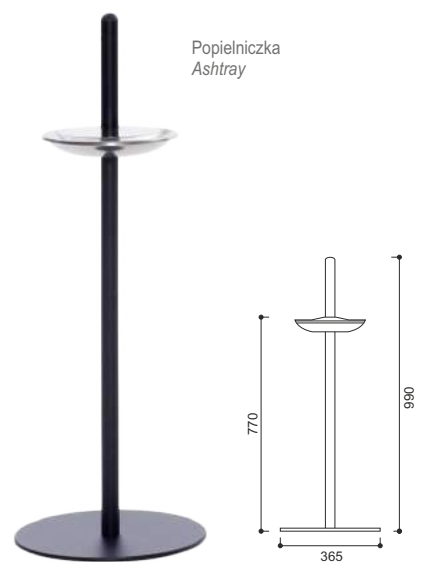
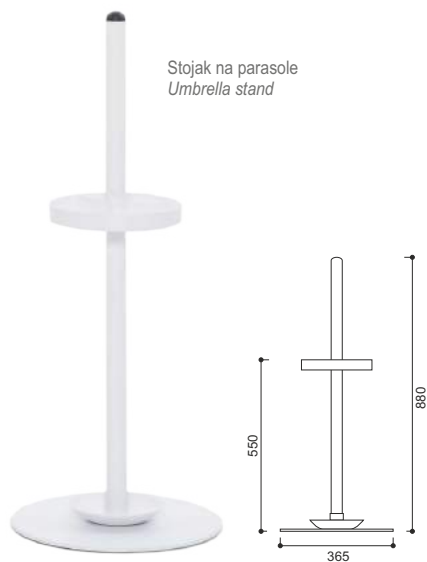
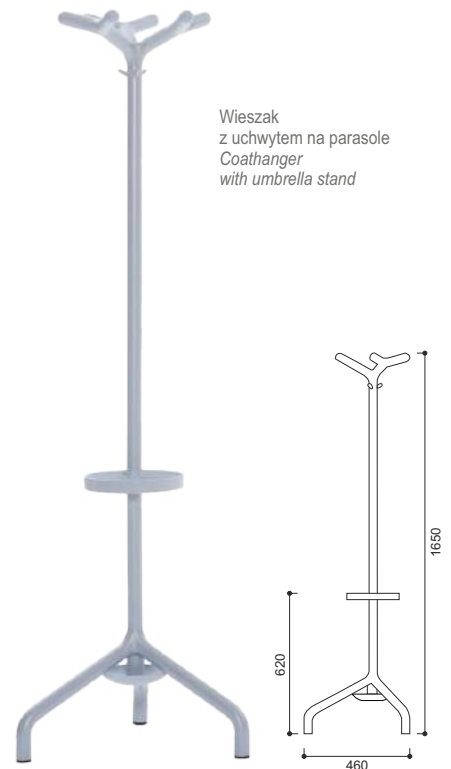
1. Wieszak
2. Wieszak z uchwytem na parasole z ociekaczem
3. Stojak na parasole z ociekaczem
4. Stojak z popielniczką (sama popielniczka wykonana ze stali nierdzewnej)
5. Wieszak naścienny

Versions:

1. Coathanger
2. Coathanger with umbrella stand
3. Umbrella stand
4. Ashtray stand
(ashtray made of stainless steel)
5. Wall coathanger

Kolory / Colours:

	CZARNY BLACK
	SZARY GREY
	BIAŁY WHITE
	CZERWONY RED







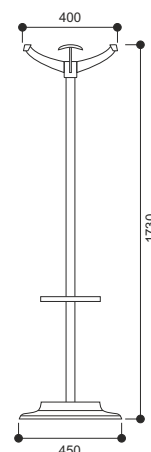

Wieszak naścienny
Wall coathanger

ELIX

Wieszak
Coat-hanger

Kolory / Colours:

	CZARNY BLACK
	SZARY GREY
	PLASTIK CZARNY + STELAŻ CHROM BLACK PLASTIC + CHROMED FRAME
	PLASTIK SZARY + STELAŻ CHROM GREY PLASTIC + CHROMED FRAME

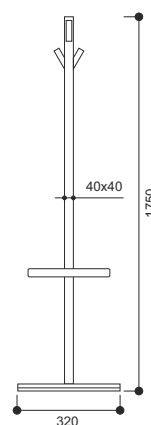


SPACE

Wieszak
Coat-hanger

Kolory / Colours:

	CZARNY BLACK
	PLASTIK CZARNY + STELAŻ SZARY BLACK PLASTIC + GREY FRAME
	PLASTIK CZARNY + STELAŻ BIAŁY BLACK PLASTIC + WHITE FRAME



TREE

Wieszak
Coat-hanger

Kolory / Colours:



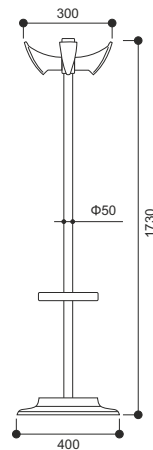
CZARNY
BLACK



PLASTIK CZARNY + STELAŻ SZARY
BLACK PLASTIC + GREY FRAME



PLASTIK CZARNY + STELAŻ CHROM
BLACK PLASTIC + CHROMED FRAME



ECO

Wieszak
Coat-hanger

Kolory / Colours:



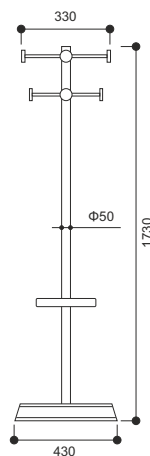
CZARNY
BLACK



PLASTIK CZARNY + STELAŻ SZARY
BLACK PLASTIC + GREY FRAME



PLASTIK CZARNY + STELAŻ CHROM
BLACK PLASTIC + CHROMED FRAME



OPCJE / WARUNKI HANDLOWE

- OPCJE
- OPISY KOMPONENTÓW
- WARUNKI HANDLOWE
- INFORMACJA DOT. WYMIARÓW

OPTIONS / DELIVERY TERMS

- OPTIONS
- COMPONENTS' DESCRIPTIONS
- DELIVERY TERMS
- MEASUREMENT INFORMATION

WYSOKOŚĆ KRZESEŁ / CHAIRS HEIGHT

Minimalną/maksymalną wysokość siedziska krzeseł regulowanych kolumną gazową można dostosować do potrzeb klienta poprzez zastosowanie: innej kolumny gazowej, innych kółek, innej podstawy, innego mechanizmu. Prosimy o złożenie zapytania, obowiązują minimalne ilości.

The minimum and maximum height of office chairs with gas spring can be adjusted to meet clients' requirements by using different: gas spring, castors, base, mechanism. Please send enquiry, MOQ applies.

KÓŁKA I STOPKI / CASTORS AND GLIDES

Dotyczy wszystkich krzeseł na kółkach.
Zamiana kółka występującego w krześle na kółko z tej samej grupy:
- kółka do miękkich lub twardych nawierzchni,
- kółka z hamulcem automatycznym (typu A) lub bez,
- stopki zamiast kółek.
Zobacz również opcje na stronie 138-140.

*Applies to all chairs with castors.
Change of castor used on a chair to castor from same group:
- castors for soft or hard floors,
- castors with automatic brake (type A) or without,
- glides instead of castors.
See also page 138-140.*

PODNOŻKI / FOOTRESTS

Dotyczy wszystkich krzeseł na kolumnie gazowej.
Opcje podnożków: strona 135.

*Applies to all chairs on gas spring.
Footrest options: page 135.*

PRZESUW SIEDZISKA / SEAT SLIDER

Dotyczy wszystkich krzeseł z opcją przesuwu siedziska.
Wybór typu przesuwu siedziska należy do Producenta.
Montaż przesuwu siedziska powoduje zmianę wysokości siedziska.

*Applies to all chairs with seat slider option.
The choice of seat slider type belongs to the Producer.
The assembly of seat slider changes the seat height.*

OPCJA "PO" / "PO" OPTION

Dotyczy wszystkich krzeseł na kolumnie gazowej:
- zamiast kolumny gazowej - kolumna tylko obrotowa.
Prosimy o złożenie zapytania, obowiązują minimalne ilości.

*Applies to all chairs on gas spring:
- rotation-only column instead of gas spring.
Please send enquiry, MOQ applies.*

OPCJA "PR" / "PR" OPTION

Dotyczy wszystkich krzeseł na kolumnie gazowej:
- zamiast kolumny gazowej - kolumna obrotowa samopowracająca w pionie i w obrocie.
Prosimy o złożenie zapytania, obowiązują minimalne ilości.

*Applies to all chairs on gas spring:
- column autoreturning in rotation instead of gas spring.
Please send enquiry, MOQ applies.*

OPCJA "PG-HRR" / "PG-HRR" OPTION

Dotyczy wszystkich krzeseł na kolumnie gazowej:
- zamiast kolumny gazowej - kolumna gazowa samopowracająca w pionie i w obrocie.
Prosimy o złożenie zapytania, obowiązują minimalne ilości.

*Applies to all chairs on gas spring:
- gas spring autoreturning in height and rotation instead of standard gas spring.
Please send enquiry, MOQ applies.*

SYNCHRO MS

Mechanizmy krzesłowe synchroniczne
Synchronised chair mechanisms

Specyfikacja ogólna:

- mechanizm rozłączny - osobno mechanizm, osobno łącznik oparcia
- zsynchronizowana regulacja kąta pochylenia oparcia i siedziska za pomocą jednej dźwigni/przycisku
- regulacja napięcia, za pomocą pokrętki dolnego lub bocznego
- regulacja kolumny gazowej, za pomocą dźwigni/przycisku
- możliwość korzystania z mechanizmu w pozycji nie zablokowanej i zablokowanej
- blokowanie w wielu pozycjach
- antishock - ochrona pleców przed uderzeniem oparcia po zwolnieniu blokady
- przesuw siedziska - zewnętrzny lub wbudowany w wybranych mechanizmach
- opcja pochylenia do przodu - przy włączonej funkcji siedzisko i/lub oparcie pochyla się do przodu w zakresie kilku stopni z możliwością blokady w pozycji najbardziej pochylonej)

General specification:

- separate mechanism and back bar
- synchronised adjustment of back and seat inclination by one lever/button
- tension adjustment, by bottom handwheel or lateral handwheel
- gas spring adjustment, by lever/button
- mechanism can be used in non-locked or locked position
- lockable in many positions
- antishock - protection from uncontrolled back movement
- seat slider - external or built-in in selected mechanisms
- forward tilt option - with function activated, the seat and/or back tilts forward by some degree with possibility of locking the movement in the most forward position)

NAZWA NAME	POZYCJE BLOKOWANIA LOCKING POSITIONS			ANTISHOCK ANTISHOCK	REGULACJA NAPIĘCIA TENSION ADJUSTMENT	MATERIAŁ KORPUSU BODY MATERIAL	POCHODZ. ORIGIN	PRZESUW SIEDZISKA SEAT SLIDER			UWAGI NOTES
	ZAKRES POCHYLENIA INCLINATION RANGE		5					POZYCJE POSITIONS			
	SIEDZISKO SEAT	OPARCIE BACK						BIEG STROKE	60mm		
MS-APROM-SY	10°	20°	5	X	dolna bottom	aluminium aluminium	Chiny China	zewnętrzny external			
MS-DYNAX-SY-TR	13°	22°	4	X	boczna side	aluminium aluminium	Chiny China	wbudowany built-in	8	60mm	
MS-EVO-SY	8°	19°	4	X	boczna side	aluminium aluminium	Chiny China	zewnętrzny external			szybka regulacja napięcia quick tension adjustment
MS-EVO-SY-TR	8°	19°	4	X	boczna side	aluminium aluminium	Chiny China	wbudowany built-in	8	60mm	
MS-FLEXA-SY	8°	20°	5	X	boczna side	nylon nylon	Włochy Italy	wbudowany built-in			
MS-LOOP-SY-FST-TR	11°	23°	5	X	boczna side	aluminium aluminium	Włochy Italy	wbudowany built-in	6	65mm	- szybka regulacja napięcia - pochylenie do przodu oparcia (6°) i siedziska (3°) - quick tension adjustment - forward tilt of back (6°) and seat (3°)
MS-ORION-SY	9°	20°	5	X	boczna side	nylon nylon	Włochy Italy	wbudowany (tylko w połączeniu z siedziskiem PS-ORION) built-in (only with PS-ORION seat assembled)			- szybka regulacja napięcia - pochylenie do przodu siedziska (2,5°/15°) - quick tension adjustment - forward tilt of seat (2,5°/15°)
MS-REGO-SY	13°	22°	4	X	dolna bottom	stal steel	Włochy Italy	zewnętrzny external			
MS-TREND-SY	12°	24°	4	X	dolna bottom	stal steel	Chiny China	zewnętrzny external			

SYNCHRO MA

Mechanizmy krzesłowe synchroniczne samoważące
Auto-weighing synchronised chair mechanisms

Taka sama specyfikacja jak SYNCHRO MS, za wyjątkiem:

- samoważący - samoistna regulacja napięcia w zależności od wagi użytkownika

General specification same as SYNCHRO MS, except for:

- auto-weighing - automatic tension adjustment depending on user weight

NAZWA NAME	POZYCJE BLOKOWANIA LOCKING POSITIONS			ANTISHOCK ANTISHOCK	REGULACJA NAPIĘCIA TENSION ADJUSTMENT	MATERIAŁ KORPUSU BODY MATERIAL	POCHODZ. ORIGIN	PRZESUW SIEDZISKA SEAT SLIDER			UWAGI NOTES
	ZAKRES POCHYLENIA INCLINATION RANGE		4					POZYCJE POSITIONS			
	SIEDZISKO SEAT	OPARCIE BACK						BIEG STROKE	zewnętrzny external		
MS-SELF-SY	6°	16°	4	X	-	stal steel	Włochy Italy	zewnętrzny external			dla wagi użytkownika for user weight 50-110kg

SYNCHRO MT

Mechanizmy krzesłowe zintegrowane synchroniczne
Integrated chair synchro mechanisms

Specyfikacja ogólna:

- mechanizm zintegrowany - mechanizm łącznie z łącznikiem oparcia
- zsynchronizowana regulacja kąta pochylenia oparcia i siedziska, jedną dźwignią
- regulacja napięcia, za pomocą pokrętła dolnego
- regulacja kolumny gazowej, za pomocą dźwigni/przycisku
- blokowanie w wielu pozycjach
- przesuw siedziska - zewnętrzny
- regulacja wysokości oparcia, blokowana pokrętłem lub automatyczna

General specification:

- integrated mechanism - mechanism with built-in back bar
- synchronised adjustment of back/seat inclination, by one lever
- tension adjustment, by bottom handwheel
- gas spring adjustment, by lever/button
- locking in many positions
- seat slider - external
- back height adjustment, locking by handwheel or ratchet

NAZWA NAME	POZYCJE BLOKOWANIA LOCKING POSITIONS			ANTISHOCK ANTISHOCK		MATERIAŁ KORPUSU BODY MATERIAL	POCHODZ. ORIGIN	UWAGI NOTES
	ZAKRES POCHYLENIA INCLINATION RANGE			REGULACJA NAPIĘCIA TENSION ADJUSTMENT				
	SIEDZISKO SEAT	OPARCIE BACK						
MT-TERA-SY	-3° / +10°	-10° / +15°	∞	-	dolna bottom	stal steel	Chiny China	automatyczna regulacja oparcia, 60mm ratchet back height adjustment, 60mm
MT-OSCAR-SY	-3° / +10°	-2° / +21°	5	X	dolna bottom	stal steel	Polska Poland	automatyczna regulacja oparcia, 60mm ratchet back height adjustment, 60mm

ASYNCHRO MT

Mechanizmy krzesłowe zintegrowane asynchroniczne
Integrated chair asynchro mechanisms

Specyfikacja ogólna:

- mechanizm zintegrowany - mechanizm łącznie z łącznikiem oparcia
- rozłączna regulacja kąta pochylenia oparcia i siedziska, dwiema dźwigniami
- regulacja napięcia (w niektórych mechanizmach) za pomocą dźwigni
- regulacja kolumny gazowej, za pomocą dźwigni/przycisku
- możliwość korzystania z mechanizmu jedynie w pozycji zablokowanej
- blokowanie w wielu pozycjach
- przesuw siedziska - zewnętrzny
- regulacja wysokości oparcia, ręczna lub automatyczna

General specification:

- integrated mechanism - mechanism with built-in back bar
- separate adjustment of back and seat inclination, by two levers
- tension adjustment, by bottom handwheel (in some mechanisms)
- gas spring adjustment, by lever/button
- mechanism can be used in locked position only
- locking in many positions
- seat slider - external
- back height adjustment, locking by handwheel or ratchet

NAZWA NAME	POZYCJE BLOKOWANIA LOCKING POSITIONS			ANTISHOCK ANTISHOCK		MATERIAŁ KORPUSU BODY MATERIAL	POCHODZ. ORIGIN	UWAGI NOTES
	ZAKRES POCHYLENIA INCLINATION RANGE			REGULACJA NAPIĘCIA TENSION ADJUSTMENT				
	SIEDZISKO SEAT	OPARCIE BACK						
MT-PROFI-ASY	-3° / +10°	-10° / +15°	∞	-	dolna bottom	stal steel	Chiny China	blokowanie regulacji oparcia pokrętłem height adjustment locking by handwheel
MT-SUPRA-ASY	0° / +7°	-10° / +22°	∞	-	brak n/a	stal steel	Chiny China	blokowanie regulacji oparcia pokrętłem height adjustment locking by handwheel
MT-SUPREX-ASY	-3° / +5°	-14° / +35°	∞	-	brak n/a	stal steel	Chiny China	automatyczna regulacja oparcia, 60mm ratchet back height adjustment, 60mm

CPT MT

Mechanizmy krzesłowe zintegrowane bez regulacji kąta siedziska
Integrated chair mechanisms without seat angle adjustment

Specyfikacja ogólna:

- mechanizm zintegrowany - mechanizm łącznie z łącznikiem oparcia
- regulacja kąta pochylenia oparcia, za pomocą dźwigni
- regulacja kolumny gazowej, za pomocą dźwigni/przycisku
- możliwość korzystania z mechanizmu jedynie w pozycji zablokowanej
- blokowanie w wielu pozycjach
- przesuw siedziska - zewnętrzny
- regulacja wysokości oparcia, blokowana pokrętłem lub automatyczna

General specification:

- integrated mechanism - mechanism with built-in back bar
- adjustment of back inclination, by levers
- gas spring adjustment, by lever/button
- mechanism can be used in locked position only
- locking in many positions
- seat slider - external
- back height adjustment, locking by handwheel or ratchet

NAZWA NAME	POZYCJE BLOKOWANIA LOCKING POSITIONS			ANTISHOCK ANTISHOCK		MATERIAŁ KORPUSU BODY MATERIAL	POCHODZ. ORIGIN	UWAGI NOTES
	ZAKRES POCHYLENIA INCLINATION RANGE			REGULACJA NAPIĘCIA TENSION ADJUSTMENT				
	SIEDZISKO SEAT	OPARCIE BACK						
MT-SUPRA-CPT	+3°	-7° / +24°	∞	-	brak n/a	stal steel	Chiny China	blokowanie regulacji oparcia pokrętłem height adjustment locking by handwheel

TILT

Mechanizmy fotelowe
Tilting mechanisms

Specyfikacja ogólna:

- mechanizm rozłączny - osobno mechanizm, osobno łącznik oparcia
- regulacja kąta pochylenia oparcia/siedziska lub jedynie siedziska
- regulacja napięcia, za pomocą pokrętki dolnego lub bocznego
- regulacja kolumny gazowej, za pomocą dźwigni/przycisku
- możliwość korzystania z mechanizmu w pozycji nie zablokowanej
- blokowanie w jednej pozycji lub w wielu pozycjach
- antishock (w niektórych mechanizmach) - ochrona pleców przed uderzeniem oparcia po zwolnieniu blokady
- przesuw siedziska - zewnętrzny

General specification:

- separate mechanism and back bar
- adjustment of back/seat inclination or only seat inclination
- tension adjustment, by bottom handwheel or lateral handwheel
- gas spring adjustment, by lever/button
- mechanism can be used in non-locked position
- locking in one position or in many positions
- antishock (in some mechanisms) - protection from uncontrolled back movement
- seat slider - external

NAZWA NAME	POZYCJE BLOKOWANIA LOCKING POSITIONS			ANTISHOCK ANTISHOCK	REGULACJA NAPIĘCIA TENSION ADJUSTMENT	MATERIAŁ KORPUSU BODY MATERIAL	POCHODZ. ORIGIN	UWAGI NOTES
	ZAKRES POCHYLENIA INCLINATION RANGE							
	SIEDZISKO SEAT	OPARCIE BACK						
MF-D165	0 / +16°	-	4	X	boczna side	aluminium aluminium	Włochy Italy	korpus polerowany polished body
MF-165T	+3° / +16°	-	5	X	dolna bottom	aluminium aluminium	Chiny China	
MF-PSNRB-XP	+3° / +18°	-	∞	-	dolna bottom	stal steel	Chiny China	
MF-PSNRB-SSY-XP	+3° / +10°	19°	∞	-				siedzisko i oparcie odchylają się osobno back and seat tilt separately
MF-PSNRF	+2° / +17°	-	1	-	dolna bottom	stal steel	Włochy Italy	
MF-PSNRK	0° / +13°	-	5	X	dolna bottom	aluminium aluminium	Chiny China	
MF-MPD38-MULTIBLOCK	0° / +16°	-	5	X	dolna bottom	aluminium aluminium	Włochy Italy	
MF-SELLA	1° / +14°	-	∞	-	-	stal steel	Chiny China	do siedzisk typu siodło for saddle type seats

TRASLA

Mechanizmy przesuwu siedziska
Seat slider mechanism

Specyfikacja ogólna:

- mechanizm przesuwu siedziska montowany dodatkowo do mechanizmu lub wbudowany w siedzisko
- regulacja za pomocą dźwigni/przycisku
- możliwość korzystania z mechanizmu w pozycji zablokowanej
- blokowanie w wielu pozycjach

General specification:

- seat slider mechanism, assembled to chair mechanisms or built-in into the seat
- adjustment by lever/button
- mechanism can be used in locked position
- locking in many positions

NAZWA NAME	PRZESUW SIEDZISKA SEAT SLIDER	POZYCJE POSITIONS	BIEG STROKE	PODWYŻ- SZENIE SIEDZISKA SEAT HEIGHT INCREASE	MATERIAŁ KORPUSU BODY MATERIAL	POCHODZ. ORIGIN
MS-TRASLATOR	zewnętrzny external	5	50mm	35mm	stal steel	Chiny China
MS-TRASLATOR-LS	zewnętrzny external	6	65mm	16mm	stal steel	Włochy Italy
PS-KIND	wbudowany w siedzisko built-in into the seat	5	60mm	-	nylon nylon	Włochy Italy
PS-MATRIX	wbudowany w siedzisko built-in into the seat	5	60mm	-	nylon nylon	Włochy Italy

PODŁOKIETNIKI REGULOWANE / ADJUSTABLE ARMRESTS

Specyfikacja ogólna:

- zakres regulacji mierzony wg ruchu podłokietnika (nie pionowo do podłoża)
- w podłokietnikach oznaczonych gwiazdką * (w polu nakładki) nakładka podłokietnika jest wbudowana w podłokietnik (nie wymienna)
- materiał opisany w tabeli dotyczy elementu podłokietnika łączącego podłokietnik z siedziskiem
- zakres przesuwu boczno dotyczy jednego podłokietnika (z jednej strony)

General specification:

- the stroke is measured according to armrest movement (not vertically)
- in armrests marked with an * (in the pad column) the pad is built-in into the armrests (is not replaceable)
- the material mentioned in the table refers to the part of the armrest connecting the armrest to the seat
- the measure of lateral movement refers to one armrest (on one side)

NAZWA NAME	KOLOR COLOUR		MATERIAŁ MATERIAL	POCHYLENIE INCLINATION	BIEG STROKE	PRZESUW NA BOKI LATERAL MOVEMENT		DOSTĘPNE NAKLADKI AVAILABLE PADS	OBRÓT NAKLADKI PAD ROTATION	PRZESUW NAKŁADKI PAD SLIDER		
						BIEG STROKE				DOSTĘPNE NAKŁADKI AVAILABLE PADS	BIEG STROKE	
BR-ACRUX-2D	czarny black		nylon nylon	prosty straight	75mm	opcja option	30mm	PP (*)	-	wbudowany built-in	PP	54mm
	szary grey	RAL 7036										
	biały white	RAL 9003										
BR-ALTAIR	biały white	RAL 9010	nylon nylon	pochylony inclined	90mm	-	-	PP (*)	-	-	-	-
BR-ALTUS	czarny black		nylon nylon	pochylony inclined	70mm	opcja option	30mm	NY, PU	-	-	-	-
BR-BEST	czarny+chrom black+chromed		stal steel	prosty straight	70mm	-	-	PU	-	-	-	-
BR-FLEXA	czarny black		nylon nylon	pochylony inclined	80mm	opcja option	25mm	PU	-	wbudowany built-in	PU	50mm
	biały (nakł.czarna) white (black pad)											
BR-FRITZ	czarny black		nylon nylon	prosty straight	68mm	-	-	PP (*)	-	-	-	-
BR-GALAXY-T	czarny black		stal steel	prosty straight	57mm	-	-	NY, PU	-	-	-	-
BR-ORION	czarny black		stal steel	prosty straight	100mm	wbudowany built-in	38mm	PU	+/- 30°	wbudowany built-in	PU	50mm
BR-STEP	czarny black		nylon nylon	pochylony inclined	70mm	opcja option	30mm	NY, PU	-	opcja option	PU	40mm
BR-STEP-C	czarny+chrom black+chromed		stal steel	pochylony inclined	70mm	wbudowany built-in	30mm	NY, PU	-	opcja option	PU	40mm
BR-VARIO-T3	czarny+chrom black+chromed		stal steel	pochylony inclined	70mm	-	-	PU (*)	-	-	-	-
BR-ZODIAC-RP-AL	czarny+poler. black+polished		aluminium aluminium	pochylony inclined	75mm	-	-	PU	+/- 30°	wbudowany built-in	PU	60mm
BR-ZODIAC-RP-NY	czarny black		nylon nylon	pochylony inclined	75mm	opcja option	30mm	PU	+/- 30°	wbudowany built-in	PU	60mm
BR-ZODIAC-R-AL	biały white	RAL 9010	aluminium aluminium	pochylony inclined	80mm	opcja option	30mm	PU	-	wbudowany built-in	PU	57mm

PODNOŻKI / FOOTRESTS

Podnożki mogą być stosowane w każdym krześle pod warunkiem zastosowania odpowiedniej kolumny gazowej oraz odpowiedniej podstawy.

Footrests can be used on any chair provided a proper gas spring and proper chair base are used.

NAZWA NAME	MATERIAŁ MATERIAL	ŚREDNICA ZEWNĘTRZNA OUTER DIAMETER	REGULACJA ADJUSTMENT	BLOKOWANIE LOCKING	KOLOR COLOUR	KOD OPCJI OPTION CODE
AP-TLA 460	aluminium aluminium	460mm	X	pokrętko handwheel	czarny+poler. black+polished	.../AP31
AP-TLA 500	aluminium aluminium	500mm	X	pokrętko handwheel	czarny+poler. black+polished	.../AP32
AP-GR	nylon + stal nylon + steel	450mm	X	dźwignia lever	czarny+chrom black+chromed	.../AP4
AP-TLR	nylon + stal nylon + steel	450mm	X	pokrętko handwheel	czarny+chrom black+chromed	.../AP5
AP-TLC	stal steel	450mm	X	pokrętko handwheel	chrom chromed	.../AP6
AP-TL	stal steel	450mm	X	pokrętko handwheel	czarny+chrom black+chromed	.../AP2
AP-TPP	nylon nylon	450mm	X	pokrętko handwheel	czarny black	.../AP7
AP-FS	stal steel	450mm	-	stały fixed	czarny+chrom black+chromed	.../AP1



AP-TLA



AP-GR



AP-TLR



AP-TLC



AP-TL



AP-TPP



AP-FS

PODSTAWY / BASES

Wymiary podstaw są podane jako podwójna odległość od środka podstawy do najdalszego punktu ramienia podstawy.

Opisy rodzajów kolumn:

- PG - kolumna gazowa
- PO - kolumna tylko obrotowa
- PR - kolumna samopowracająca

Bases dimension is measured as double distance from the middle of base to the farthest point of base arm.

Column type descriptions:

- PG - gas spring
- PO - rotation-only column
- PR - autoreturning column in rotation

NAZWA NAME	ILOŚĆ RAMION NUMBER OF ARMS	RODZAJ KOLUMNY COLUMN TYPE	DOSTĘPNE WYMIARY AVAILABLE DIMENSIONS	MATERIAŁ MATERIAL	KOLOR COLOUR	KÓŁKA CASTORS	STOPKI GLIDES
BS-ALPHA	5	PG,PO,PR	f.500, f.600, f.700	stal steel	chrom chromed	DRS, DRG	PASA, PRD GLKC, GLKG
BS-ALPHA	5	PG,PO,PR	f.640	stal steel	chrom, czarny, szary chromed, black, grey	DRS, DRG	PASA, PRD GLKC, GLKG
BS-ALASKA-AL	5	PG,PO,PR	f.640, f.700	stal steel	polerowany polished	DRS, DRG	PASA, PRD GLKC, GLKG
BS-ALASKA-NY	5	PG,PO,PR	f.600, f.640, f.680	PA + 30% GF	czarny black	DRS, DRG	PASA, PRD GLKC, GLKG
BS-ATHOS	5	PG,PO,PR	f.500, f.600	aluminium aluminium	polerowany + czarny polished + black	DRK, DW	PASA, PRD GLIA, GLKA
BS-ATLANTIS	5	PG,PO,PR	f.700	aluminium aluminium	polerowany polished	DRS, DRG	PASA, PRD GLKC, GLKG
BS-BELGIO	5	PG,PO,PR	f.680	PA + 30% GF	czarny black	DRK	PASA, PRD GLIA, GLKA
BS-CARPET	5	PG,PO,PR	f.600, f.630	PA + 30% GF	czarny black	DRS, DRG	PASA, PRD GLKC, GLKG
BS-CENTO	4	PO	f.730, f.830	aluminium aluminium	polerowany, czarny, biały polished, black, white	-	wbudowane built-in
BS-DANIA	5	PG,PO,PR	f.660	aluminium aluminium	polerowany polished	DRK	PASA, PRD GLIA, GLKA
BS-EPSILON	4	PG,PO,PR	f.670	aluminium aluminium	polerowany polished	-	wbudowane built-in
BS-EUROPA-AL	5	PG,PO,PR	f.690	aluminium aluminium	polerowany polished	DRK	PASA, PRD GLIA, GLKA
BS-EUROPA-NY	5	PG,PO,PR	f.630, f.680	PA + 30% GF	czarny black	DRK	PASA, PRD GLIA, GLKA
BS-EUROPA-NY	5	PG,PO,PR	f.680	PA + 30% GF	biały RAL9010 white RAL9010	DRK	PASA, PRD GLIA, GLKA
BS-FINLANDIA	5	PG,PO,PR	f.660	aluminium aluminium	polerowany polished	DRK	PASA, PRD GLIA, GLKA
BS-GALACTICA	5	PG,PO,PR	f.500, f.645, f.700	aluminium aluminium	polerowany, czarny, szary polished, black, grey	DRS, DRG	PASA, PRD GLKC, GLKG
BS-GERMANY	5	PG,PO,PR	f.610, f.670	aluminium aluminium	polerowany polished	DRS, DRG	PASA, PRD GLKC, GLKG
BS-KAISHA	5	PG,PO,PR	f.630, f.680	PA + 30% GF	czarny black	DRG	PASA, PRD GLKC
BS-KAISHA	5	PG,PO,PR	f.680	PA + 30% GF	biały RAL9003 white RAL9003	DRG	PASA, PRD GLKC
BS-KYLIE-AL-4A	4	PO	f.720, f.840	aluminium aluminium	polerowany, czarny, biały polished, black, white	DRK	PASA, PRD GLIA, GLKA
BS-KYLIE-AL-4	4	PG, PO,PR	f.640, f.740	aluminium aluminium	polerowany, czarny, biały polished, black, white	-	wbudowane built-in
BS-KYLIE-AL-5	5	PG,PO,PR	f.640, f.720	aluminium aluminium	polerowany, czarny, biały polished, black, white	DRK	PASA, PRD GLIA, GLKA
BS-LOGIKA	5	PG,PO,PR	f.600, f.640	stal steel	czarny, szary black, grey	DRG, DW, DRK	PASA, PRD GLIA, GLKA
BS-MANAGER-L	5	PG,PO,PR	f.700	stal + drewno steel + wood	buk beech	DF	-
BS-METEORA-AL	5	PG,PO,PR	f.670	aluminium aluminium	polerowany, czarny, szary polished, black, grey	DRK	PASA, PRD GLIA, GLKA
BS-METEORA-NY	5	PG,PO,PR	f.670	PA + 30% GF	czarny black	DRK	PASA, PRD GLIA, GLKA
BS-MEXICO	5	PG,PO,PR	f.700	aluminium aluminium	polerowany + czarny polished + black	DRK	PASA, PRD GLIA, GLKA

PODSTAWY / BASES

Wymiary podstaw są podane jako podwójna odległość od środka podstawy do najdalszego punktu ramienia podstawy.

Opisy rodzajów kolumn:

- **PG** - kolumna gazowa
- **PO** - kolumna tylko obrotowa
- **PR** - kolumna samopowracająca

Bases dimension is measured as double distance from the middle of base to the farthest point of base arm.

Column type descriptions:

- **PG** - gas spring
- **PO** - rotation-only column
- **PR** - autoreturning column in rotation

NAZWA NAME	ILOŚĆ RAMION NUMBER OF ARMS	RODZAJ KOLUMNY COLUMN TYPE	DOSTĘPNE WYMIARY AVAILABLE DIMENSIONS	MATERIAŁ MATERIAL	KOLOR COLOUR	KÓŁKA CASTORS	STOPKI GLIDES
BS-OMAN-AL	5	PG,PO,PR	f.700	aluminium aluminium	polerowany polished	DRK	PASA, PRD GLIA, GLKA
BS-OMAN-NY	5	PG,PO,PR	f.640, f.700	PA + 30% GF	czarny black	DRK	PASA, PRD GLIA, GLKA
BS-OMAN-NY	5	PG,PO,PR	f.700	PA + 30% GF	szary RAL7024 grey RAL7024	DRK	PASA, PRD GLIA, GLKA
BS-PUNTO	5	PG,PO,PR	f.640, f.680	PA + 30% GF	czarny black	DRS, DRG	PASA, PRD GLKC, GLKG
BS-ROUND	okrągła round	PG,PO,PR	f.450, f.550	stal steel	chrom chromed	-	wbudowane built-in
BS-SPRING-AP	5	PG,PO,PR	f.550	stal steel	chrom + czarny chromed + black	DRG, DW	PASA, PRD GLIA, GLKA
BS-SWISS	4	PO	f.670	PA + 30% GF	czarny, biały RAL9003, szary RAL7024 black, white RAL9003, grey RAL7024	-	wbudowane built-in
BS-SWISS-DR	4	PO	f.670	PA + 30% GF	czarny, biały RAL9003, szary RAL7024 black, white RAL9003, grey RAL7024	DRK, DW	PASA, PRD GLIA, GLKA
BS-TEMA-B	5	PG,PO,PR	f.620, f.680	stal + plastik steel + plastic	czarny black	DRS, DRG	PASA, PRD GLKC, GLKG
BS-VISION	4	PG,PO,PR	f.640	aluminium aluminium	polerowany polished	DRK, DW	PASA, PRD GLIA, GLKA

KÓŁKA / CASTORS

Kółka występują w wersjach:

- twarde lub z miękką oponką z poliuretanu
- różnych wielkości

Typy hamulców:

- **(A)** - hamulec automatyczny - gdy się siedzi to kółka się kręcą, gdy się wstaje to są zahamowane
- **(F)** - hamulec nożny - blokada mechaniczna
- **(L)** - hamulec dociskowy - gdy się siedzi to kółka są zahamowane, gdy się wstaje to się kręcą

W sytuacji gdy kółka i stopki mają być stosowane jednocześnie, należy dobrać właściwą stopkę ze względu na wysokość.

Kółko DRS występuje w wersji **przewodzącej**.

Dostępne inne kolory kółek - na zapytanie.

Castors can be in different options:

- with hard or soft PU thread
- various diameters

Brake types:

- **(A)** - self-acting load brake - when seated the castor is unlocked, when not seated the castor is locked
- **(F)** - foot brake
- **(L)** - load brake - when seated the castor is locked, when not seated the castor is unlocked

If castors and glides are used on one base, the heights of both must be matched.

Castor DRS can be in **conductive** version.

Available other castors colours - on request.

GRUPA GROUP	NAZWA NAME	MIEKKA OPONKA SOFT THREAD	HAMULEC (A/F/L) BRAKE (A/F/L)	ŚREDNICA KÓŁKA CASTOR DIAMETER	WYSOKOŚĆ HEIGHT	GÓRNA ŚREDNICA UPPER DIAMETER	KOLOR COLOUR
DRG - 50mm	DRG	-	-	50mm	56mm	36mm	czarny black
	DRG-A	-	A				
	DRG-D	X	-				
	DRG-AD	X	A				
DRK - 60mm	DRK	-	-	60mm	63mm	22mm	czarny black
	DRK-A	-	A				
	DRK-D	X	-				
	DRK-AD	X	A				
DRS - 50mm	DRS	-	-	50mm	56mm	38mm	czarny black
	DRS-A	-	A				
	DRS-D	X	-				
	DRS-AD	X	A				
DW - 50mm	DW	-	-	50mm	56mm	15mm	czarny black
	DW-D	X	-				
	DW-F	-	F				
	DW-FD	X	F				
	DW-LD	X	L				
	DW-C	-	-				chrom* chromed*
	DW-CD	X	-				
	DW-CF	-	F				
	DW-CFD	X	F				



DRG

DRGD



DRK

DRKD



DRS

DRSD



DW

DWF

DWCD

KÓŁKA / CASTORS

Opcje kółek specjalnych. Dostępność na zapytanie. Obowiązują min. ilości.

Special castor options. Availability on enquiry. MOQ applies.



Grupa / Group DF

Kółka f.50mm,
zwykle lub z oponką,
zwykle lub z hamulcem automat.
Castors d.50mm,
without or with PU tyre,
standard or with self-acting load brake



Grupa / Group DC

Kółka f.50mm,
zwykle lub z oponką,
zwykle lub z hamulcem automat.,
czarny lub chrom (pokryte blachą
stalową chromowaną)
Castors d.50mm,
without or with PU tyre,
standard or with self-acting load brake,
black or chromed (covered with
chromed sheet steel)



Grupa / Group RING

Kółka f.65mm,
zwykle lub z oponką,
zwykle lub z hamulcem automat.
Castors d.65mm,
without or with PU tyre,
standard or with self-acting load brake



Grupa / Group EDTG

Kółka z oponką gumową,
f.50 lub f.60mm,
z widelcem obrotowym
łożyskowanym
Castors with rubber tyre,
d.50 or d.60mm,
with rotating plate
on ball-bearing

STOPKI / GLIDES

Stopki występują w wersjach:
- twarde lub z miękką oponką z poliuretanu
- różnych wysokości.

W sytuacji gdy kółka i stopki mają być stosowane jednocześnie, należy dobrać właściwą stopkę ze względu na wysokość.

Glides can be in different options:
- with hard or soft PU tread
- various heights

If castors and glides are used on one base, the heights of both must be matched.

GRUPA GROUP	NAZWA NAME	KOLOR COLOUR	DOLNA ŚREDNICA BOTTOM DIAMETER	WYSOKOŚĆ HEIGHT	GÓRNA ŚREDNICA UPPER DIAMETER	OPIS DESCRIPTION	KOD OPCJI OPTION CODE
GLKA	GLKA	czarny black	50mm	32mm	18mm		.../GL3
GLKC	GLKC	czarny black	50mm	32mm	37mm		.../GL4
GLIA	GLIA	czarny black	50mm	69mm	22mm		.../GL5
GLKG	GLKG 32	czarny black	41mm	56mm	32mm		.../GL61
GLKG	GLKG 38	czarny black	47mm	56mm	38mm		.../GL62
GLKG	GLKG 42	czarny black	51mm	56mm	42mm		.../GL63
PASA	PASA 40	czarny black	40mm	12mm	15mm		.../GL11
	PASA 50	czarny black	50mm	12mm	15mm		.../GL12
PRD	PRDN	czarny black	45mm	12mm	11mm		.../GL71
	PRDN chrom	chrom chromed	45mm	12mm	11mm	pokrytę blachą stalową chrom covered with chromed steel	.../GL72
	PRDND	czarny black	45mm	12mm	11mm	spód z miękkiego poliuretanu soft PU on the bottom	.../GL73
	PRDND chrom	chrom chromed	45mm	12mm	11mm	spód z miękkiego poliuretanu + pokrytę blachą chrom soft PU on the bottom + covered with chromed steel	.../GL74



GLKA



GLKC



GLIA



GLKG



PASA



PRD

STELAŻE / FRAMES

Stelaże krzeseł.
Mogą być stosowane w wybranych krzesłach/fotelach.
Prosimy o złożenie zapytania.

*Chairs frames.
Can be used on selected chairs.
Please send enquiry.*



FS-SL

Stelaż płoza z blachą siedziska:
- profil f.25mm
- rozstaw otworów: 153x200mm, 170x200mm
- materiał: stal
Sled frame with seat plate:
- tube d.25mm,
- distance between seat holes: 153x200mm,
170x200mm,
- material: steel



FS-SLP

Stelaż płoza fotelowy:
- profil f.30mm
- rozstaw otworów: 153x200mm
- materiał: stal
Sled frame for armchairs:
- tube d.30mm,
- distance between seat holes: 153x200mm
- material: steel



FS-GEMINI

Stelaż płoza z blachą siedziska,
z podłokietnikami do nakładek:
- profil f.25mm
- rozstaw otworów: 170x200mm
- materiał: stal
- do nakładek podłokietników
Sled frame with seat plate, with armrests:
- tube d.25mm
- distance between seat holes: 170x200mm
- material: steel
- to be used with armrest pads

SIEDZISKA / SEATS

Siedziska do krzeseł (niektóre modele).
 Siedziska są pokazane jedynie w celach informacyjnych.
 Nie ma możliwości zamieniania siedzisk między modelami krzeseł.

Chair seats options (selected models).
 The seats shown below are shown for information purposes only.
 There is no possibility to switch seats between chairs models.

PS-QUATTRO

Dostępne wersje:
 - z przesuwem siedziska
 - bez przesuwu
 Dostępne opcje tapicerowania:
 - wylewana pianka siedziska z tkaniną szytą
 - cięta pianka siedziska, bez szycia
 Dostępne kolory:
 - czarny
 Wymiary siedziska (szer.x gł.):
 - 500x460 mm
 Available versions:
 - with seat slider
 - without seat slider
 Available upholstery options:
 - moulded foam with sewn fabric
 - cut foam, without sewing
 Available colours:
 - black
 Dimensions of seat (width x depth):
 - 500x460 mm



Pianka cięta
 Cut foam



Pianka wylewana
 Moulded foam

PS-KIND

Przednia część siedziska
 mocno zakrzywiona do dołu
 Dostępne wersje:
 - z przesuwem siedziska
 - bez przesuwu
 Dostępne opcje tapicerowania:
 - wylewana pianka siedziska, bez szycia
 Dostępne kolory:
 - czarny, biały RAL9003
 Wymiary siedziska (szer.x gł.):
 - 500x470 mm
 „Waterfall” type seat
 Available versions:
 - with seat slider
 - without seat slider
 Available upholstery options:
 - moulded foam, without sewing
 Available colours:
 - black, white RAL9003
 Dimensions of seat (width x depth):
 - 500x470 mm



SIEDZISKA / SEATS

Siedziska do krzesel (niektóre modele).
 Siedziska są pokazane jedynie w celach informacyjnych.
 Nie ma możliwości zamieniania siedzisk między modelami krzesel.

Chair seats options (selected models).
 The seats shown below are shown for information purposes only.
 There is no possibility to switch seats between chairs models.

PS-START

Dostępne wersje:
 - bez przesuwu siedziska
 Dostępne opcje tapicerowania:
 - wylewana pianka siedziska, bez szycia
 - cięta pianka siedziska, bez szycia
 Dostępne kolory:
 - czarny, biały RAL9003
 Wymiary siedziska (szer.x gł.):
 - 505x480 mm
 Available versions:
 - without seat slider
 Available upholstery options:
 - moulded foam, without sewing
 - cut foam - without sewing
 Available colours:
 - black, white RAL9003
 Dimensions of seat (width x depth):
 - 505x480 mm



PS-ORION

Tylko w komplecie z mechanizmem
 MS-ORION-SY.
 Dostępne wersje:
 - z przesuwem siedziska
 Dostępne opcje tapicerowania:
 - wylewana pianka siedziska z tkaniną szytą
 Dostępne kolory:
 - czarny
 Wymiary siedziska (szer.x gł.):
 - 470x450 mm
 To be used only with MS-ORION mechanism
 Available versions:
 - with seat slider
 Available upholstery options:
 - moulded foam with sewn fabric
 Available colours:
 - black
 Dimensions of seat (width x depth):
 - 470x450 mm



PS-ERGON

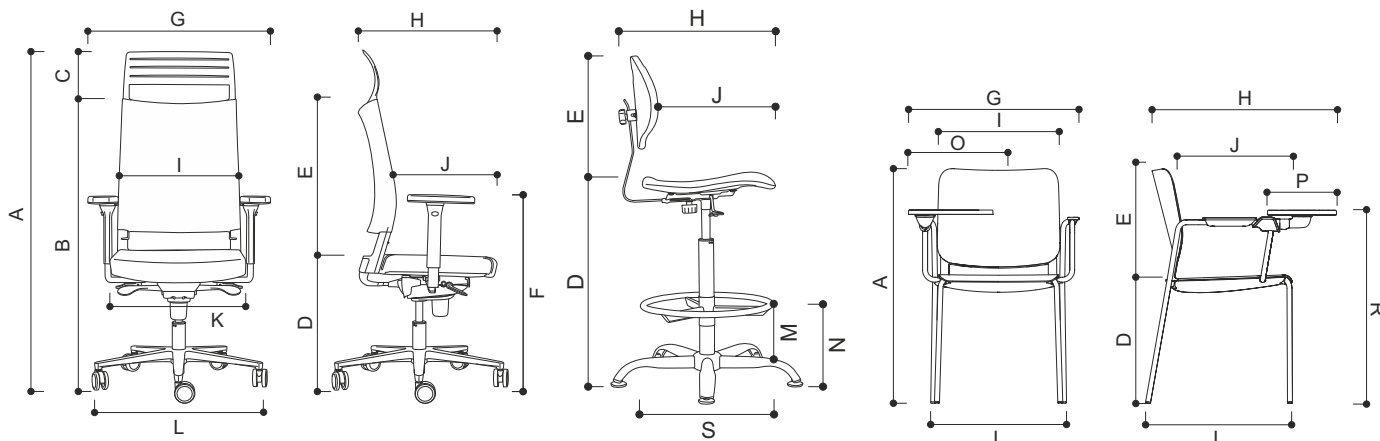
Dostępne wersje:
 - bez przesuwu siedziska
 Dostępne opcje tapicerowania:
 - pianka siedziska cięta, bez szycia
 Dostępne kolory:
 - czarny
 Wymiary siedziska (szer.x gł.):
 - 490x465 mm
 Available versions:
 - without seat slider
 Available upholstery options:
 - cut foam, without sewing
 Available colours:
 - black
 Dimensions of seat (width x depth):
 - 490x465 mm



POMIAR DŁUGOŚCI

Pomiary wymiarów krzeseł i foteli obrotowych dokonywane są przy mechanizmie ustawionym w takiej pozycji, aby siedzisko znajdowało się jak najbardziej w poziomie a oparcie jak najbardziej w pionie. Pomiary dokonywane są na produkcie nie obciążonym.

Wymiary mają charakter orientacyjny i mogą się różnić w zależności od wybranej konfiguracji produktu.



A - Wysokość całkowita

W przypadku produktów z amortyzatorem - pomiar przy minimalnym i maksymalnym wysunięciu amortyzatora. W przypadku produktów z dodatkową regulacją wysokości oparcia i zagłówka - pomiar przy minimalnym położeniu oparcia, zagłówka i amortyzatora oraz przy maksymalnym położeniu oparcia, zagłówka i amortyzatora.

B - Wysokość do górnej krawędzi oparcia

W przypadku produktów z amortyzatorem - pomiar przy minimalnym i maksymalnym wysunięciu amortyzatora. W przypadku produktów z dodatkową regulacją wysokości oparcia - pomiar przy minimalnym położeniu oparcia i amortyzatora oraz przy maksymalnym położeniu oparcia i amortyzatora.

C - Wysokość zagłówka

Pomiar od górnej krawędzi oparcia do górnej krawędzi zagłówka. Zagłówek ustawiony maksymalnie w pionie względem górnej i dolnej krawędzi zagłówka. Pomiar przy minimalnym i maksymalnym położeniu zagłówka.

D - Wysokość siedziska

W przypadku produktów z amortyzatorem - pomiar w miejscu mocowania amortyzatora, pomiar przy minimalnym i maksymalnym wysunięciu amortyzatora.

W przypadku produktów bez amortyzatora - mierzone na środku siedziska.

E - Wysokość oparcia mierzona od siedziska

Pomiar od siedziska (mierzonego jak w punkcie D) do górnej krawędzi oparcia, mierzona pionowo do podłoża. W przypadku produktów z regulacją wysokości oparcia - pomiar przy minimalnym i maksymalnym położeniu oparcia.

F - Wysokość podłokietników

Pomiar od podłoża do górnej krawędzi podłokietnika. W przypadku podłokietników z regulacją wysokości - pomiar przy minimalnym i maksymalnym położeniu podłokietników i kolumny.

G - Szerokość całkowita

Pomiar w skrajnych punktach produktu. W przypadku produktów z podłokietnikami regulowanymi na boki - pomiar z podłokietnikami maksymalnie rozsuniętymi. W przypadku produktów z podłokietnikami z regulowanymi nakładkami - pomiar z nakładkami maksymalnie rozsuniętymi na zewnątrz.

H - Głębokość całkowita

Pomiar w skrajnych punktach produktu (w przypadku krzeseł na kolumnie - z pominięciem podstawy). W przypadku produktów z regulacją głębokości siedziska - pomiar przy minimalnym i maksymalnym wysuwie.

I - Szerokość oparcia

Pomiar w skrajnych punktach oparcia po szerokości.

J - Głębokość siedziska

Pomiar skrajnego punktu siedziska z punktem styku z oparciem (punkt styku z oparciem wyznaczony za pomocą poziomicy przyłożonej do oparcia pionowo do podłoża, rzutując punkt styku z oparcia na płaszczyznę siedziska). W przypadku niektórych krzeseł kubelkowych, gdzie nie ma wyraźnej granicy siedziska i oparcia, głębokość mierzona jest od połowy łuku między siedziskiem a oparciem. W przypadku produktów z dodatkową regulacją głębokości siedziska - pomiar przy minimalnym wysuwie.

K - Szerokość siedziska

Pomiar w skrajnych punktach siedziska po szerokości.

L - Rozmiar podstawy

W przypadku podstaw 4-ro i 5-cio ramiennych - podwójna odległość od środka podstawy do najdalszego punktu ramienia podstawy.

W przypadku stelaży na nogach lub płozie jest to rozstaw nóg lub płozy.

M - Wysokość między podstawą a górną krawędzią podnóżka stałego

Dotyczy podnóżków bez regulowanej wysokości.

N - Wysokość między podłożem a górną krawędzią podnóżka stałego

Dotyczy podnóżków bez regulowanej wysokości.

O - Szerokość stolika

Mierzona od skrajnych punktów stolika.

P - Głębokość stolika

Mierzona od skrajnych punktów stolika.

R - Wysokość do górnej krawędzi stolika

Mierzona od podłoża.

S - Średnica podnóżka

W przypadku podnóżka o kształcie innym niż koło - wymiary podnóżka.

POMIAR KĄTÓW

Linie pochyleń są trudno mierzalne na gotowych krzesłach, stąd wszystkie kąty są mierzone na samych mechanizmach, a nie na elementach oparcia i siedziska gotowego wyrobu.

Kąty pochyleń mogą więc różnić się w zależności od modelu krzesła/fotela.

Kąty mają charakter orientacyjny i mogą się różnić w zależności od wybranej konfiguracji produktu.

POCHYLENIE OPARCIA

Dla mechanizmów z rozłącznym łącznikiem oparcia: podany jako zakres pochyleń od pozycji najbardziej pochylonej do przodu do pozycji najbardziej pochylonej do tyłu. Efektywny kąt pochyleń oparcia zależy od zastosowanego łącznika oparcia.

Dla mechanizmów z wbudowanym łącznikiem oparcia: kąt pochyleń podany jest jako odchylenie od linii prostopadłej do podłoża, w momencie gdy siedzisko jest ustawione w pozycji maksymalnego pochyleń do przodu (pomijając pochyleń wynikającego z funkcji "pochyleń siedziska do przodu/forward seat tilt"):

- kąt ujemny = pochyleń oparcia do przodu od pionu
- kąt dodatni = pochyleń oparcia do tyłu od pionu
- kąt zerowy = oparcie w pionie

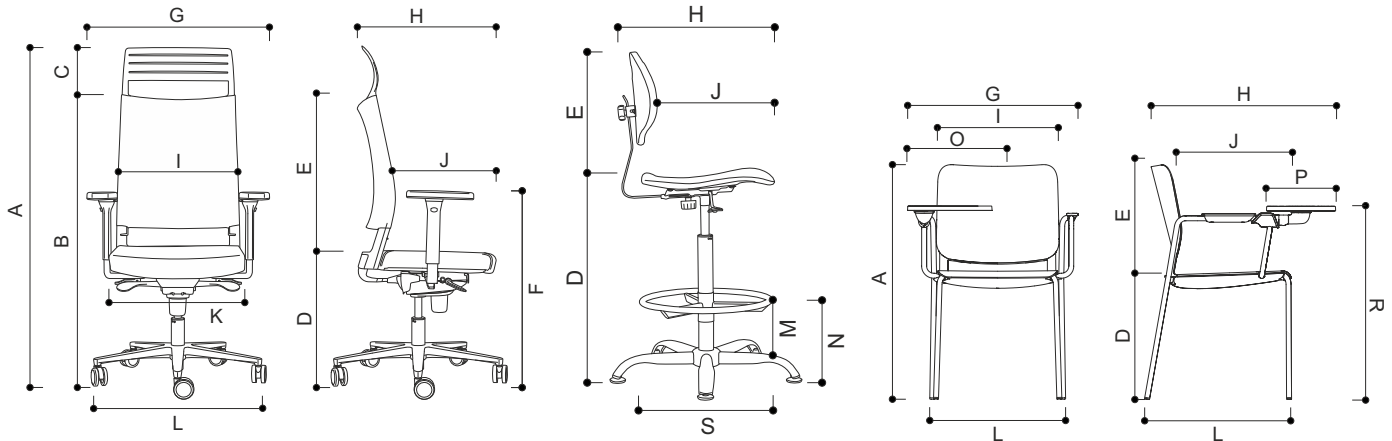
POCHYLENIE SIEDZISKA

Kąt podany jako nachylenie do poziomu podłoża:

- kąt ujemny = pochyleń do przodu
- kąt dodatni = pochyleń do tyłu
- kąt "0" = równoległe do podłoża

LENGTH MEASUREMENT

Dimensions of chairs are measured while the mechanism is set in such position that seat is placed in the most horizontal and back in the most vertical position.
The product has not got any loading on, while being measured.
Dimensions are indicative and may differ for selected product configuration.



A - Total height

For products with gas spring - measurement both in minimal and maximal protrusion of gas spring. For products having additional adjustment of back and headrest - measurement both in minimal position of back/headrest/gas spring and maximal position of back/headrest/gas spring.

B - Height up to the top edge of back

For products with gas spring - measurement both in minimal and maximal protrusion of gas spring. For products having additional adjustment of back height - measurement both in minimal position of back/gas spring and in maximal position of back/gas spring.

C - Headrest height

Measurement taken from the top edge of back to the top edge of headrest. The headrest is set maximum vertical up in relation to upper and lower edge of headrest. Measurement both in minimal and maximal position of headrest.

D - Seat height

For gas spring - measurement in the point of gas spring assembling. Measurement taken both in minimal and maximal protrusion of gas spring. For products without gas spring - measurement in the middle of seat.

E - Back height measured from seat

Measurement from seat (measuring, see: point D) up to the top edge of back, taken vertical to the ground. For products having adjustment of back height - measurement both in minimal and maximal position of back.

F - Armrest height

Measurement taken from the ground to the top edge of armrest. For adjustable height armrests - measurement both in minimal and maximal position of gas spring and armrests.

G - Total width

Measurement in extreme points of products. For products with lateral armrest adjustment - measurement taken for armrests fully drawn outside. For products having armrests with adjustable pads - measurement taken for pads fully drawn outside.

H - Total depth

Measurement in extreme points of the product (in case of products on gas spring - excluding the chair base). For products with depth seat adjustment - measurement both in minimal and maximal protrusion.

I - Back width

Measurement in extreme points of back by its width.

J - Seat depth

Measurement of extreme point of seat with the tangent point of back (tangent point of back is indicated by using a spirit-level placed to back vertically to the ground, projecting the tangent point on the surface of seat). For some type of chairs with one-piece shells, with no clear difference between seat and back, the depth is measured from the middle of the arc between seat and back. For products with additional adjustment of the seat depth - measurement in minimal protrusion.

K - Seat width

Measurement in extreme points of seat by its width.

L - Base dimension

For 4- and 5-wing bases - double distance from the middle of base to the farthest point of base arm.

For frames with legs or sled, it is the spacing of legs or sled.

M - Distance between base and the top edge of not adjustable foot-rest

Refers to height not-adjustable foot-rest.

N - Distance between the ground and the top edge of not-adjustable foot-rest

Refers to height not-adjustable foot-rests.

O - Table width

Measured from the extreme points of table.

R - Height up to the top edge of table

Measured from the ground.

S - Footrest diameter

For footrest shape different than the ring - dimensions of footrest.

ANGLE MEASUREMENT

It is difficult to measure tilt lines of ready made chairs, so all angles are measured on mechanisms only and not on the elements of back and seat in final product.

As a result tilt angles may differ among models of chair/armchair.

The angles are indicative and may differ for selected product configuration.

BACK TILT

In mechanisms with separate back connector: angle is described as tilt from the position of maximal forward tilt to the position of maximal back tilt. Effective angle of back tilt depends on back connector being used.

In integrated mechanisms (with integrated back connector): angle tilt is described as tilt from the perpendicular line to the ground when seat is fixed in maximal forward tilt (omitting tilt results from the forward seat tilt function):

- angle in minus = back is tilted forward from the vertical position
- angle in plus = back is tilted backwards from the vertical position
- angle "0" = back in the vertical position

SEAT TILT

Tilt angle compared to the ground level:

- angle in minus = forward tilt
- angle in plus = back tilt
- angle "0" = seat parallel to the ground

WARUNKI DOSTAW / DELIVERY TERMS

Dostawy są realizowane EXW magazyn Intar Tools, na koszt i ryzyko Kupującego. O ile strony nie uzgodniły inaczej, zamówione towary zostaną wysłane Kupującemu za pośrednictwem wybranej przez Sprzedawcę firmy spedycyjnej, na koszt Kupującego.

Terminy dostaw wynoszą od 1-90 dni w zależności od asortymentu.

Sprzedawca zastrzega sobie prawo do określenia minimalnych ilości sprzedaży dla wybranych produktów.

Miary podane w katalogu są podane w milimetrach (mm), chyba że jest zaznaczone inaczej. Wymiary podane w katalogu mogą nieznacznie różnić się od rzeczywistych wymiarów wyrobów. Rysunki prezentowanych wyrobów mają charakter jedynie orientacyjny (nie są rysunkami technicznymi i nie są ukazane w skali).

Sprzedawca nie ponosi odpowiedzialności za zastosowanie produktu niezgodnie z jego przeznaczeniem.

Kolory tworzyw/farb/tkanin podane w katalogu mają charakter jedynie orientacyjny - jedynym wiarygodnym odwzorowaniem rzeczywistego koloru jest próbnik kolorów lub wzór wyrobu. Wszelkie reklamacje dotyczące kolorów będą akceptowane jedynie wtedy, gdy dotyczą różnic pomiędzy dostarczonym wyrobem a próbnikiem koloru lub dostarczonym i zaakceptowanym wzorem.

Sprzedawca zastrzega sobie prawo do zmian w specyfikacji oferowanych wyrobów lub do wycofania wybranych wyrobów z oferty.

Deliveries are executed EXW our warehouse, provided other arrangements. Unless otherwise specified, the goods will be shipped with a forwarding company chosen by the Seller, at cost and risk of the Buyer.

The term of delivery varies from 1-90 days depending on the product.

The Seller may require minimum quantities for orders for some articles.

All measures are specified in millimetres (mm), unless otherwise specified. Measures specified in the catalogue may slightly differ from real measures of products. The drawings of products are only intended to show how the items look like - these are not technical drawings and are not presented in scale.

The Seller is not responsible for use of the product not accordingly to its scope.

The colours of plastic/steel/fabrics presented in the catalog are only indicative - the only reliable source of color sample is a colour swatch or product sample. All claims regarding color will be accepted only if the colour of the delivered product is different from colour in the colour swatch or in the delivered and accepted sample.

The Seller may change technical data for offered products or to withdraw some products from the offer.

GWARANCJA / WARRANTY

Produkty objęte są gwarancją na okres 2 lat.
 Siłowniki gazowe są objęte gwarancją 5 lat od daty produkcji siłownika.
 Szczegółowe warunki gwarancji są zawarte w ogólnych warunkach gwarancyjnych.

*Products are covered with warranty for a period of 2 years.
 Gas spring are covered with warranty for a period of 5 years from the date of production of the gas spring.
 The warranty conditions are stated in the company general warranty conditions.*

MINIMALNE ILOŚCI / MINIMUM QUANTITIES

Minimalne ilości zamówień są podane w cennikach.

Minimum order quantities are specified in the pricelist.