

IDAHO

Linia foteli biurowych,  
oferująca szeroką gamę  
opcji komponentów:  
aluminium, drewno,  
stal chromowana, plastik.  
*Range of office armchairs,  
offering a wide variety of  
component options:  
aluminium, wood, chromed steel,  
plastic.*



KP-IDAHO-AF-300



KP-IDAHO-AF-200



KP-IDAHO-AF-180



KP-IDAHO-AF-100



IDAHO

Fotel biurowy  
Office armchair

Dostępne 2 wysokości oparcia  
Available 2 back heights

Podłokietnik / armrest:

1. BR-LUNA  
- aluminium polerowane z nakładką tapicerowaną  
- polished aluminium with upholstered pad
2. BR-MISSOURI  
- stal chrom z nakładką tapicerowaną  
- steel chromed with upholstered pad
3. BR-AIRONE-L  
- sklejka lakierowana  
- plywood painted
4. BR-AIRONE-T  
- plastik z nakładką tapicerowaną  
- plastic with upholstered pad
5. BR-AIRONE  
- plastik  
- plastic

Mechanizmy / mechanisms:

1. MF-165T (MULTIBLOCK)
2. MF-PSNRF (TILT)

Kolumna gazowa

Gas spring

Podstawy / bases:

1. BS-GALACTICA 700  
- aluminium polerowane / polished aluminium
2. BS-MANAGER-L 700  
- stal + nakładki drewno / steel + wood pads
3. BS-ALPHA 700  
- stal chrom / steel chromed
4. BS-PUNTO 680  
- nylon czarny / black nylon

Dostępna wersja na płozie FS-SLP  
Available on sled base FS-SLP

Wybarwienia tapicerki - wg wybranych wzorników  
Upholstery colours - as selected colour swatches

Kolory stelaża płoza / Sled frame colours



CHROM  
CHROMED

Wybarwienia drewna / Wood colours



BUK  
BEECH



KP-IDAHO-AF-300

Wysokie oparcie

High back

Podłokietnik / armrest:

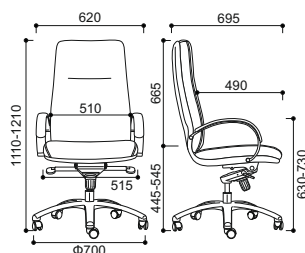
- BR-LUNA

Podstawa / base:

- BS-GALACTICA 700

Mechanizm / mechanism:

- MF-165T



KP-IDAHO-AF-100

Wysokie oparcie

High back

Podłokietnik / armrest:

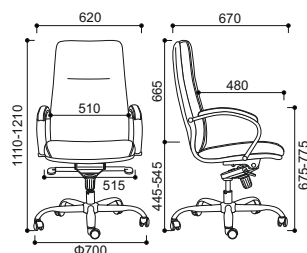
- BR-MISSOURI

Podstawa / base:

- BS-ALPHA 700

Mechanizm / mechanism:

- MF-165T



KP-IDAHO-AF-200

Wysokie oparcie

High back

Podłokietnik / armrest:

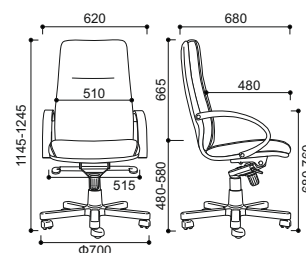
- BR-AIRONE-L

Podstawa / base:

- BS-MANAGER-L 700

Mechanizm / mechanism:

- MF-165T



KP-IDAHO-AF-136

Wysokie oparcie

High back

Podłokietnik / armrest:

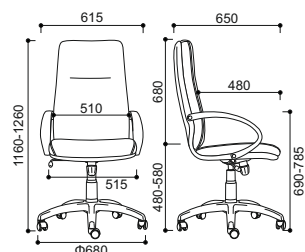
- BR-AIRONE

Podstawa / base:

- BS-PUNTO 680

Mechanizm / mechanism:

- MF-PSNRF



KP-IDAHO-AF-180

Wysokie oparcie

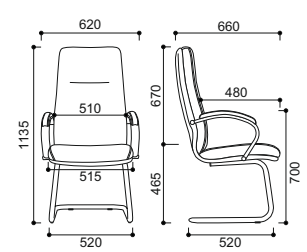
High back

Podłokietnik / armrest:

- BR-MISSOURI

Stelaż / frame:

- FS-SLP



KP-IDAHO-BF-180

Niskie oparcie

Low back

Podłokietnik / armrest:

- BR-MISSOURI

Stelaż / frame:

- FS-SLP

